




ECONOMIC DEVELOPMENT COOPERATION FUND

EDCF 연차보고서 2021

SHAPING THE FUTURE WITH EDCF

CONTENTS



SHAPING THE FUTURE WITH EDCF

대외경제협력기금(Economic Development Cooperation Fund, EDCF)은 개도국의 산업발전과 경제안정을 지원하고 우리나라와 개도국 간의 경제교류를 증진하기 위해 1987년 설립된 정책기금입니다. EDCF는 다양한 공적개발원조(Official Development Assistance, ODA) 중 유상원조(Concessional Loan)를 통해 수원국의 경제·사회 인프라 건설을 지원하고 있습니다. 기획재정부는 EDCF의 운용주체로 차관지원방침 등 업무를 총괄하고, 한국수출입은행은 정부로부터 위탁받은 EDCF 운용 및 관리 업무를 대행합니다.



QR코드를 스캔하시면 2021년 EDCF 연차보고서 요약 영상(영문)을 보실 수 있습니다.



Cover Story

대외경제협력기금은 수원국이 또 다른 공여국으로 성장하는 밝은 미래를 위해 앞장서고 있습니다. 그린, 디지털, 보건 분야에서의 EDCF의 성과를 상징하는 모티브로 디자인을 기획하였습니다.

약어 정리

Key Acronyms A to Z

| | |
|---------------|--|
| ACGF | ASEAN Catalytic Green Finance Facility 아세안녹색금융퍼실리티 |
| ADB | Asian Development Bank 아시아개발은행 |
| AfDB | African Development Bank 아프리카개발은행 |
| AFD | Agence Française de Développement 프랑스개발청 |
| AIIB | Asia Infrastructure Investment Bank 아시아인프라투자은행 |
| ASEAN | Association of South-East Asian Nations 동남아시아국가연합 |
| CABEI | Central American Bank for Economic Integration 중미경제통합은행 |
| CNG | Compressed Natural Gas 압축천연가스 |
| COP-26 | The 26 th UN Climate Change Conference of the Parties 제26차 UN 기후변화협약 당사국총회 |
| DAC | Development Assistance Committee 개발원조위원회 |
| EDCF | Economic Development Cooperation Fund 대외경제협력기금 |
| EDPF | Economic Development Promotion Facility 경협증진자금 |
| EIB | European Investment Bank 유럽투자은행 |
| ESG | Environmental, Social and Governance 환경·사회·지배구조 |

| | |
|-------------|---|
| F/A | Framework Arrangement 기본약정 |
| FAO | Food and Agriculture Organization of the United Nations 유엔식량농업기구 |
| F/S | Feasibility Study 사업타당성 조사 |
| GCF | Green Climate Fund 녹색기후기금 |
| GGGI | Global Green Growth Institute 글로벌녹색성장기구 |
| GNI | Gross National Income 국민총소득 |
| IATI | International Aid Transparency Initiative 국제원조투명성기구 |
| IBRD | International Bank for Reconstruction and Development 국제부흥개발은행 |
| ICT | Information and Communications Technology 정보통신기술 |
| IDA | International Development Association 국제개발협회 |
| IDB | Inter-American Development Bank 미주개발은행 |
| IFAD | International Fund for Agricultural Development 국제농업개발기금 |
| IFC | International Finance Corporation 국제금융공사 |
| I/P | Implementation Plan 사업실시계획서 |

| | |
|---------------|---|
| ITS | Intelligent Transport System 지능형 교통시스템 |
| JCPPR | Joint Country Portfolio Performance Review 공동 포트폴리오 점검 |
| JBIC | Japan Bank for International Cooperation 일본국제협력은행 |
| JICA | Japan International Cooperation Agency 일본국제협력기구 |
| KAEIF | Korea-Africa Energy Investment Framework 한-아프리카 에너지 투자 프레임워크 |
| KDI | Korea Development Institute 한국개발연구원 |
| KfW | Kreditanstalt für Wiederaufbau 독일부흥은행 |
| KGTF | Korea Green Growth Trust Fund 녹색성장기금 |
| KIPP | Korea-IFC Partnership Program IFC기술협력기금 |
| KOAFEC | Korea Africa Economic Cooperation Conference 한-아프리카 경제협력 장관급회의 |
| KOFIH | Korea Foundation for International Healthcare 한국국제보건의료재단 |
| KOICA | Korea International Cooperation Agency 한국국제협력단 |
| KSP | Knowledge Sharing Program 경제발전경험공유사업 |
| KWPF | Korea-World Bank Group Partnership Facility 한-WB 협력기금 |

| | |
|-------------|---|
| L/A | Loan Agreement 차관공여계약 |
| MDB | Multilateral Development Bank 다자개발은행 |
| MDGs | Millennium Development Goals 새천년개발목표 |
| MIGA | Multilateral Investment Guarantee Agency 국제투자보증기구 |
| MOD | Minutes of Discussion 토의록 |
| MOU | Memorandum of Understanding 양해각서 |
| ODA | Official Development Assistance 공적개발원조 |
| OECD | Organization for Economic Cooperation and Development 경제협력개발기구 |
| PCR | Project Completion Report 사업완공보고서 |
| PPF | Project Preparation Facility 사업준비차관 |
| PPP | Public Private Partnership 민관협력사업 |
| SDGs | Sustainable Development Goals 지속가능개발목표 |
| UN | United Nations 국제연합 |
| WB | World Bank 세계은행 |

EDCF 연혁

1987-1995



- 1987.07 한국수출입은행에 기금관리업무 위탁 및 기금업무 개시
- 1987.12 정부 최초 기금지원 결정
- 1989.05 최초 차관공여계약 체결(나이지리아)
- 1989.11 최초 구매계약 체결 및 대개도국차관 자금 집행(나이지리아)
- 1991.06 최초 기금 전대차관 지원 승인(파키스탄)
- 1992.02 최초 경험차관 지원사업 완공(필리핀)
- 1992.10 세계은행(WB)과 협조융자 협약 체결
- 1993.06 아시아개발은행(ADB)과 협조융자 협약 체결
- 1994.07 아시아개발은행(ADB)과 최초 협조융자 지원 승인(필리핀)
- 1995.07 EDCF 연차보고서 창간호 발간
- 1995.10 한국국제협력단(KOICA)과 최초 연계 지원 승인(베트남)
- 1995.10 제1회 개도국 공무원 초청 연수 실시 (9개국)



1996-2009



- 1996.12 누적 승인 규모 1조 원 돌파
- 1997.07 한국국제협력단(KOICA)과 업무협약 체결
- 1998.02 최초 혼합신용 지원사업 차관공여계약 체결(필리핀)
- 1998.12 연간 자금집행 규모 1천억 원 돌파
- 2000.07 미주개발은행(IDB)과 최초 협조융자 지원승인(볼리비아)
- 2003.02 미주개발은행(IDB)과 협조융자 실무 협약 체결
- 2003.12 EDCF에 대한 정부출연 5년만에 재개
- 2004.06 누적 승인 규모 2조 원 돌파
- 2006.01 우리나라 ODA 통계보고시스템 구축 및 운영 개시
- 2006.03 국제개발협력위원회 출범
- 2006.10 일본국제협력은행(JBIC)과 업무협약 체결
- 2007.02 소액차관 도입
- 2007.12 민자사업차관 도입
- 2008.12 연간 승인 규모 1조 원 돌파



2010-2017



- 2010.01 OECD DAC 가입
- 2011.09 수원국과의 공동평가 워크숍 최초 개최
- 2011.12 우리나라 ODA 통합 모니터링 시스템 구축 및 운영 개시
- 2012.11 프로그램차관 최초 승인(베트남)
- 2012.12 EDCF 대상 OECD DAC 동료평가 (Peer Review) 최초 실시
- 2013.12 누적 승인 규모 10조 원 돌파
- 2014.09 민간협력차관, 섹터개발차관, 국제개발기구 앞 차관제도 도입
- 2015.03 EDCF-IDB 공동협력기금 설립
- 2015.05 민간협력사업(PPP) 최초 승인(라오스)
- 2015.11 국제개발협력위원회, EDCF를 국제원조투명성기구(IATI) 보고기관으로 선정
- 2016.01 대외경제협력기금법 개정을 통한 개발금융 도입
- 2016.02 EDCF 세이프가드 본격 도입
- 2016.08 IATI 앞 사업정보 최초 공개
- 2016.12 누적 승인 규모 15조 원 돌파
- 2017.09 EDCF 30년사 발간
- 2017.09 EDCF Vision 2030 선포
- 2017.12 OECD DAC 동료평가(Peer Review) 수검



2018-2021



- 2018.11 한-필리핀 사업준비차관(PPF) 승인
- 2018.12 OECD DAC 마케(양성평등, 기후변화) 부여 체계화
- 2019.09 섹터개발차관 최초 승인(스리랑카)
- 2019.12 누적 승인 규모 20조 원 돌파
- 2020.05 코로나19 대응 프로그램차관 최초 지원(파라과이)
- 2020.06 코로나19 대응 긴급 기자재차관 업무지침 제정
- 2020.10 EDCF 단독 프로그램차관 최초 승인(캄보디아, 필리핀)
- 2020.12 국제개발금융기구 앞 차관 최초 승인(CABEI)
- 2021.08 긴급재난대응 섹터개발차관 도입
- 2021.09 EDCF-EDPF 복합금융 사업 최초 승인(이집트)
- 2021.10 글로벌녹색성장기구(GGGI)와 업무협약 체결
- 2021.11 그린 EDCF 비전 선포



부총리 겸 기획재정부장관 메시지



우리는 2022년을

Post-코로나 시대의 원년으로 삼아
새로운 도약을 준비하려고 합니다.

앞으로도 우리가 직면할 대외
개발환경에는 어려운 도전과제가
산적해 있겠지만, EDCF는 그때마다
유연하고 기민하게 대응하여
한국의 대외경제협력 증진과
수원국의 경제·사회 발전에
기여해 나가겠습니다.



2021년을 설명하는 핵심 키워드는 단연 ‘코로나19’입니다. 2019년에 발생한 이 바이러스는 변이를 거듭해 각 국가의 방역 대응체계를 무력화했고, 글로벌 경제·사회 전 분야에 지속적인 충격을 가하면서 대외환경에 복잡성과 불확실성을 더했습니다.

최근 개발협력력을 포함한 다양한 부문에서 글로벌 패권 경쟁이 심화되고 있습니다. 뿐만 아니라, 코로나19로 인한 국경봉쇄와 생산 차질로 인한 원부자재 수급 곤란이 글로벌 공급망 교란으로 이어지고 있습니다. 이는 경제·안보 문제와 결합해 지역 블록화를 초래하면서 개발도상국(이하 ‘개도국’)의 경제발전을 지원하던 세계화의 고리를 약화시키고 있습니다.

이 같은 대외환경 변화는 위기 대응능력이 취약한 개도국에 깊은 상처를 남기고 있으며, 최근 우크라이나 사태와 결합하면서 위기가 더 확대되고 있습니다. 잠비아, 스리랑카는 디폴트를 선언했으며, 많은 개도국들이 재정건전성 악화와 높은 물가에 고통받고 있습니다. 이에 국제사회는 연대의식을 바탕으로 개도국 지원 확대에 공여국들의 참여를 유도하고 있습니다.

다만, 선진국들은 이 같은 움직임에 동참하면서도 개발협력에 자국의 이익을 연결하는 전략적 움직임을 확대하고 있습니다. 즉, 선진국들은 성장 가능성이 높고 전략적으로 중요한 주요 수원국과의 협력에 그들의 관심과 투자를 확대하고 있습니다.

2021년 EDCF는 이 같은 대외환경 변화에 적극 대응하기 위해 체계적인 노력을 전개했습니다. 개도국 코로나19 긴급 피해 극복을 위해 보건·의료 분야를 집중 지원하는 한편, 회복력 강화를 위한 인프라 지원을 병행하였습니다. 또한, 대외환경 변화에 따른 새로운 EDCF 추진전략을 수립하고, 제도 개선을 통한 기금운용의 내실화에도 중점을 두었습니다.

그 결과, EDCF는 2021년 총 28건 2.66조 원을 승인해 전년 대비 2배 이상의 승인 실적을 기록했고, 1.23조 원을 집행해 목표(1.26조 원) 대비 97.5%라는 역대 최고 집행률을 달성하였습니다. 세부적으로 살펴보면, 3대 중점 지원분야인 그린·디지털·보건 분야 각각에서 모두 승인 목표치를 달성했고, 특히 그린 분야는 목표치(3억 달러)의 4배, 디지털 분야는 목표치(5억 달러)의 2배를 초과하는 기록적인 성과를 달성하였습니다.

한편, EDCF 지원 한도·기간, 조건 등을 내용으로 개별 수원국과 체결하는 기본약정(Framework Arrangement) 대형화도 추진하고 있으며, EDCF 양허율을 높이고 지원조건을 다양화하는 제도 개선을 병행해 사업발굴 경쟁력을 강화하였습니다. 또한, 2020년 22%에 불과하였던 그린 분야 승인 비중을 2025년까지 전 분야의 40%로 확대하는 그린 EDCF 추진전략을 마련해 국제사회의 기후대응 요구에 적극 동참하였습니다.

EDCF는 개도국 재난 발생시 승인 및 집행 절차를 간소화하는 긴급재난대응 섹터개발차관도 신설하였습니다. 이는 긴급재난에 따른 피해 확산을 최소화하여 수원국의 포용적 성장에 기여하고, EDCF의 지원가시성도 높여줄 것으로 기대됩니다.

마지막으로, EDCF는 개도국 인프라 부족에 효과적으로 대응하고 우리 기업의 해외 진출을 촉진하기 위해 복합형 자원 조달 활성화 전략을 추진하였습니다. 우리 정부는 다자개발은행과의 협조융자부터 EDCF, 경험증전자금(EDPF) 및 수출금융 등 민간협력사업(PPP) 수주경쟁력 확보를 위한 복합자원 패키지사업 발굴까지 다각도의 노력을 전개했습니다. 이 같은 지속적 노력의 결과 지난해 최초로 유상 ODA 자금인 EDCF와 EDPF가 공동으로 지원하는 ‘이집트 룩소르-하이댐 철도현대화 사업’을 승인할 수 있었습니다.

이처럼 EDCF는 급변하는 개발 환경과 국제사회 요구에 빠르고 유연하게 대응하여 개도국의 빈곤 종식과 지속가능한 경제성장에 힘써 왔습니다. 정부는 이러한 자랑스러운 성과가 계속 이어질 수 있도록 중점 추진과제 3가지를 마련하였습니다.

첫째, 개발효과성 제고입니다. 이를 위해 수원국의 개발수요 분석과 미국, 영국, 프랑스 등 타 공여기관과의 공조를 통해 민간 참여를 적극 유도하는 전방위적 협력을 강화하겠습니다. 그리고 기본약정 확대 체결과 복합금융 활성화 정책을 지속 전개해 나감으로써 대형 인프라 사업발굴에 노력하겠습니다. 또한, 섹터개발차관 등을 적극 활용하여 관련 분야의 근본적인 개혁을 유도하면서 개도국을 효과적으로 지원해 나가겠습니다.

둘째, 기후대응 요소 내재화 및 우리 기업 수주 비구속성 확대 등 국제사회 요구에 대한 선제적 대응입니다. 이를 위해 EDCF는 사업의 준비 및 실행 단계에서 기후 위험 관리체계를 구축하고, 사업 완료에 따른 기후성과 평가를 실시하여 전 주기적 환류 체계를 마련하겠습니다. 그리고 2025년까지 비구속성 60%를 목표로 비구속성 관련 내부 지침을 정비하겠습니다. 이 과정에서 우리 기업이 경쟁력을 가지는 전략 분야를 중점 지원함으로써 국제사회 요구와 우리 기업 해외진출 지원을 조화해 나가겠습니다.

마지막으로, EDCF의 품질경쟁력 강화입니다. 이를 위해 유·무상 융합모델을 구축해 완결성 있는 고품질 인프라 사업을 지원함으로써 EDCF 브랜드 가치를 제고하겠습니다. 또한, 정부지원 차관사업들의 개발효과성을 높이기 위해 사업기획 단계부터 다자개발은행, 수원국 등과 EDCF의 참여 확대를 협의해 나가겠습니다.

우리는 2022년을 Post-코로나 시대의 원년으로 삼아 새로운 도약을 준비하려고 합니다. 앞으로도 우리가 직면할 대외 개발환경에는 어려운 도전과제가 산적해 있겠지만, EDCF는 그때마다 유연하고 기민하게 대응하여 한국의 대외경제협력 증진과 수원국의 경제·사회 발전에 기여해 나가겠습니다.

국민 여러분께서도 애정을 가지고 EDCF가 세계 속에서 한국의 위상을 드높이는 모습을 지켜봐 주시기 바랍니다.

부총리 겸 기획재정부장관
추경호

추 경 호

한국수출입은행장 메시지



코로나19의 여파는 당분간
불가피하게 지속될 것으로 보입니다.
그러나 EDCF는 이러한 상황적 한계를
뛰어넘어 Post-코로나 시대의
지속가능개발목표(Sustainable
Development Goals) 이행을 위한
국제협력 기반을 굳건히 다지고,
개도국의 경제·사회 위기 극복에
앞장서겠습니다.



2021년은 코로나19 위기 지속이 공여국들의 ODA 자원 운용 및 신속한 사업추진을 제약하여, 국제적 공조가 절실했던 개도국의 빈곤 심화, 산업 피해, 가치사슬 붕괴, 교육·소득·디지털 격차 등 경제·사회 위기에 대한 지원이 쉽지 않았던 한 해였습니다.

EDCF 역시 코로나19의 여파로 2020년 지원 규모가 잠시 주춤하기도 하였지만, 신속하고 체계적인 대응에 주력한 결과 2021년에는 기금 설립 이래 최대인 2조 6,591억 원의 승인 및 1조 2,267억 원의 집행 실적을 달성하였습니다.

특히, 지난해에는 코로나19 장기화에 대비하여 중장기적인 전략 하에서 EDCF를 운용하고자 ‘Post-코로나 EDCF 운용전략’을 수립 하였고, 중점 지원분야인 그린, 디지털, 보건 분야에서 유의미한 실적을 거두었습니다.

우선, 개도국의 그린 인프라 확충과 기후변화대응을 지원하는 그린 분야에서 목표 대비 4배가 넘는 13.3억 달러의 사업을 승인하는 쾌거를 이루었습니다. 아울러, 파리협정 이행 원년을 맞이하여 운영체계 전반에 기후변화대응을 주류화하는 ‘EDCF 기후변화영향 대응체계’를 구축하고, ‘그린 EDCF 비전’을 선포하여 본격적인 지원 확대를 대외에 천명하였습니다.

디지털 분야에서는 교통, 공공행정 등 타 분야와의 ICT 융합 개발 수요를 창출하여 10.6억 달러 규모의 사업을 승인하였습니다.

‘인도 나그뿌르-뭄바이 고속도로 ITS 구축사업’이 대표적인 사례로, 동 사업은 EDCF 최초의 인도 앞 지원이자 선진국(G8/EU) 외 국가가 인도 앞 최초로 지원한 ODA 차관으로서 대한민국의 위상을 제고하는 데에도 일조하였습니다.

또한, 개도국의 보건의료 환경 개선과 종합적·체계적인 감염병 대응 지원을 위해 보건 인프라 구축 및 재정 지원(budget support)에 주력하는 한편, 긴급재난대응 섹터개발차관을 신설하여 다양한 재난상황에 처한 개도국의 긴급한 자금 수요에 신속하고 탄력적으로 대응할 수 있는 제도적 기반을 확충하였습니다. 그 결과, EDCF는 지난 한 해 보건 분야에서 5.9억 달러에 달하는 지원실적을 달성할 수 있었습니다.

최근에는 개도국의 개발수요 대비 부족한 재원을 보충하기 위한 개발재원의 다각화 논의가 활발해지고 있습니다. EDCF도 오래전부터 ODA를 축대로 민간재원의 참여를 이끌어 낼 수 있는 복합금융 지원체계를 구축하고 사업지원을 위해 노력해 왔습니다.

지난해 승인된 경험증진자금(Economic Development Promotion Facility, EDPF)과의 최초의 복합금융 사업인 ‘이집트 룩소르-하이델 철도 현대화 사업’은 공적자금(EDCF)과 민간자금(EDPF)의 동시 지원을 통해 개도국의 대규모 개발수요에 성공적으로 대응한 좋은 사례입니다.

2022년에는 ODA 규모를 2019년 대비 2030년까지 2배 이상 확대 키로 한 정부의 ODA 확대 방침에 부응하고, 개도국의 코로나19 로부터의 복원력 향상 및 지속가능한 성장에 기여하는 경제·사회 인프라 건설, 기후변화대응 및 디지털·보건 사업을 효과적으로 지원하기 위해, EDCF의 양적 확대뿐만 아니라 질적 고도화도 추진할 계획입니다.

우선, EDCF는 지속적인 외연 확대를 통해 원조 공여기관으로서 국제사회에서의 책임을 다하겠습니다. 중점지원국과의 기본약정(Framework Arrangement)을 대폭 증액 또는 신규 체결하여 개발

효과성이 높은 대형 랜드마크 사업 발굴에 주력하는 한편, EDPF·수출금융 등 자원 옵션을 다양화한 패키지형 맞춤 지원을 확대하겠습니다.

그리고, ‘기후위험 분석’ 및 ‘기후사업 성과관리’를 본격화하여 EDCF 기후변화영향 대응체계를 고도화하고자 합니다. 이를 통해 EDCF가 글로벌 녹색전환(Green Transition) 가속화에 기여하는 동시에 개발 협력의 기후변화대응 패러다임을 주도하는 선도기관으로서 도약의 토대를 마련하겠습니다.

아울러, 비대면 경제·문화 확산 추세에 발맞추어 우리나라의 ICT 기술을 지능형 교통시스템, 스마트시티, 전자정부 현대화 등과 같은 디지털 혁신역량 지원 사업에 접목하여, 개도국의 디지털 사회 기반 조성을 위해 노력하겠습니다. 보건 분야에서는 예기치 못한 보건위기 및 재난에 대응한 개도국의 재난대응 의료시스템 구축 및 역량 강화를 위한 지원을 확대해 나가겠습니다.

또한, 사업 초기 단계부터 유·무상 융합형 사업을 적극 발굴하는 한편, 모니터링 및 평가시스템 체계화를 통한 성과중심 사업관리(Result-Based Management) 기반을 공고히 하여 사업의 효과성 및 지속가능성 역시 향상시켜 나가겠습니다.

비대면 업무추진체계 정비에도 만전을 기하겠습니다. 올해는 차관 집행 신청·자금회수 관련 온라인 사업관리 플랫폼을 구축 및 시범 운영하는 첫 번째 해입니다. 향후 온라인 사업관리체계의 적용을 전 사업 단계로 확대하여, 코로나19로 촉발된 업무환경 변화에 능동적으로 대응하고 EDCF의 운용 효율성도 한층 제고하겠습니다.

코로나19의 여파는 당분간 불가피하게 지속될 것으로 보입니다. 그러나 EDCF는 이러한 상황적 한계를 뛰어넘어 Post-코로나 시대의 지속가능개발목표(Sustainable Development Goals) 이행을 위한 국제협력 기반을 굳건히 다지고, 개도국의 경제·사회 위기 극복에 그 어느 때보다도 앞장서겠습니다.

한국수출입은행장
방문규

EDCF 홍보대사 메시지



이렇게 어려운 시기임에도 불구하고, EDCF가 설립 이후 역대 최대 규모의 원조를 이뤄내는 등 국제사회에서의 선도적 역할을 다하고 있다는 소식을 들으니 국민의 한 사람으로서, 또 EDCF의 홍보대사로서 자랑스럽고 뿌듯한 마음입니다.



안녕하십니까, EDCF 홍보대사 박찬호입니다.

2021년은 전 세계적인 팬데믹이 장기화되면서 보건·의료 분야를 포함한 경제·사회 인프라 개발에 대한 개도국의 개발수요가 그 어느 때보다도 절실한 한 해였습니다.

이렇게 어려운 시기임에도 불구하고, EDCF가 설립 이후 역대 최대 규모의 원조를 이뤄내는 등 국제사회에서의 선도적 역할을 다하고 있다는 소식을 들으니 국민의 한 사람으로서, 또 EDCF의 홍보대사로서 자랑스럽고 뿌듯한 마음입니다.

앞으로도 결코 쉽지 않은 대외 여건이 계속되겠습니다만, EDCF가 국제 사회와의 연대와 협력을 통해, 그리고 더욱 고도화된 프로그램 지원을 통해 이러한 어려움을 극복해 나가는 데 중추적인 역할을 해 나갈 것으로 믿어 의심치 않습니다.

저 역시 홍보대사로서 우리나라와 EDCF가 국제사회의 기대에 부응하는 데 보탬이 될 수 있도록 하겠습니다.

야구인
박찬호



한눈에 보는 EDCF



ECONOMIC
DEVELOPMENT
COOPERATION
FUND

EDCF는 1987년 설립 이래 2021년 말까지 총 58개 국가의 485개 사업에 대해 총 23조 9,656억 원을 승인하고, 총 11조 3,343억 원을 집행하였습니다.

수원국의 경제성장에 밀접한 영향을 주는 교통 분야의 승인(8조 1,077억 원, 33.8%)과 집행(3조 6,595억 원, 32.3%) 규모가 가장 크고, 그 뒤를 이어 보건, 수자원·위생, 에너지, 통신, 교육, 공공행정 분야도 활발히 지원하였습니다.

2021년에는 17개국 28개 사업을 대상으로 2조 6,591억 원을 승인하였는데, 코로나19 여파로 잠시 주춤하였던 2020년 실적을 크게 상회하며 기금 설립 이래 최대 지원액을 기록하였습니다.

2021년 말 누적 기준 지원현황

국가 수



58 개국

사업 수



485 개 사업

승인액



23 조 9,656 억 원



20,720 백만 달러

2021년 신규 지원 사업



17 개국



28 개 사업



총 2 조 6,591 억 원

집행액



11 조 3,343 억 원



9,466 백만 달러

2021년 중점 지원분야 승인 실적



그린

18 개 사업
13.3 억 달러



디지털

9 개 사업
10.6 억 달러




보건

10 개 사업
5.9 억 달러

* 2021년 12월 말 환율 적용

분야별 지원현황



TRANSPORTATION
교통

2021년 말 누적 기준

| 승인액 | 집행액 |
|--------------|--------------|
| 8조 1,077억 원 | 3조 6,595억 원 |
| 26개국 129개 사업 | 24개국 105개 사업 |

교통 분야는 도로 및 교량 건설, 도심 교통시스템 개선 등을 지원하는 경제 인프라 사업으로 경제발전의 필수 요소이며, 개발도상국의 급격한 경제성장에 따라 교통 인프라에 대한 수요가 지속되고 있다. 2021년 교통 분야의 승인 및 집행 비중은 각각 28.0% 및 25.1%로, 이는 전체 지원분야 중 가장 큰 비중을 차지한다. EDCF는 6개 사업에 대해 7,455억 원을 승인하였으며, 기 승인 25개 사업에 대해 3,077억 원을 집행하였다.

수자원·위생 분야는 관개 및 상하수도 시설의 개·보수와 증설 등을 지원하는 사회 인프라 사업으로 주민의 보건환경과 수명에 밀접한 관계가 있기에 무엇보다 중요한 분야이다. 2021년에는 코로나19 여파로 잠시 주춤했던 개도국의 수자원·위생 분야 수요가 증가함에 따라, EDCF는 7개 사업에 대해 3,288억 원(승인금액 비중 12.4%)을 승인하였으며, 기 승인 24개 사업에 대해 1,768억 원(집행금액 비중 14.4%)을 집행하였다.

HEALTH

보건

2021년 말 누적 기준

승인액

3조 4,200억 원

 27개국
  71개 사업

집행액

1조 6,357억 원

 24개국
  55개 사업

WATER SUPPLY & SANITATION

수자원·위생

2021년 말 누적 기준

승인액

3조 2,001억 원

 20개국
  73개 사업

집행액

1조 8,644억 원

 20개국
  68개 사업

보건 분야는 병원 건립, 의료기자재 제공 등을 지원하는 사회 인프라 사업으로, 지역주민의 의료접근성 확대 및 의료서비스 질 개선, 의료인력 양성 등을 목표로 한다. 2021년 EDCF는 개도국의 보건 분야 지원 수요에 지속 부응하여 2개 사업에 대해 2,724억 원(승인금액 비중 10.2%)을 승인하였으며, 기 승인 13개 사업에 대해 2,860억 원(집행금액 비중 23.4%)을 집행하였다.

에너지 분야는 전력망 개선 및 확충, 변전소 신·증설, 전기보급률 증대를 아우르는 경제 인프라 사업으로 전력부족 해소 및 보급률 확대는 산업 생산성 증대로 이어져 경제발전에 기여할 뿐만 아니라 국민들의 삶의 질 향상에 큰 영향을 미친다.

2021년에는 2개 사업에 대해 1,268억 원(승인금액 비중 4.8%)의 승인 및 기 승인 9개 사업에 대해 375억 원(집행금액 비중 3.1%)을 집행하였다.

ENERGY

에너지

2021년 말 누적 기준

승인액

2조 4,958억 원

🌐 22개국 🏢 50개 사업

집행액

1조 3,190억 원

🌐 17개국 🏢 40개 사업

COMMUNICATIONS

통신

2021년 말 누적 기준

승인액

1조 6,489억 원

🌐 29개국 🏢 43개 사업

집행액

7,438억 원

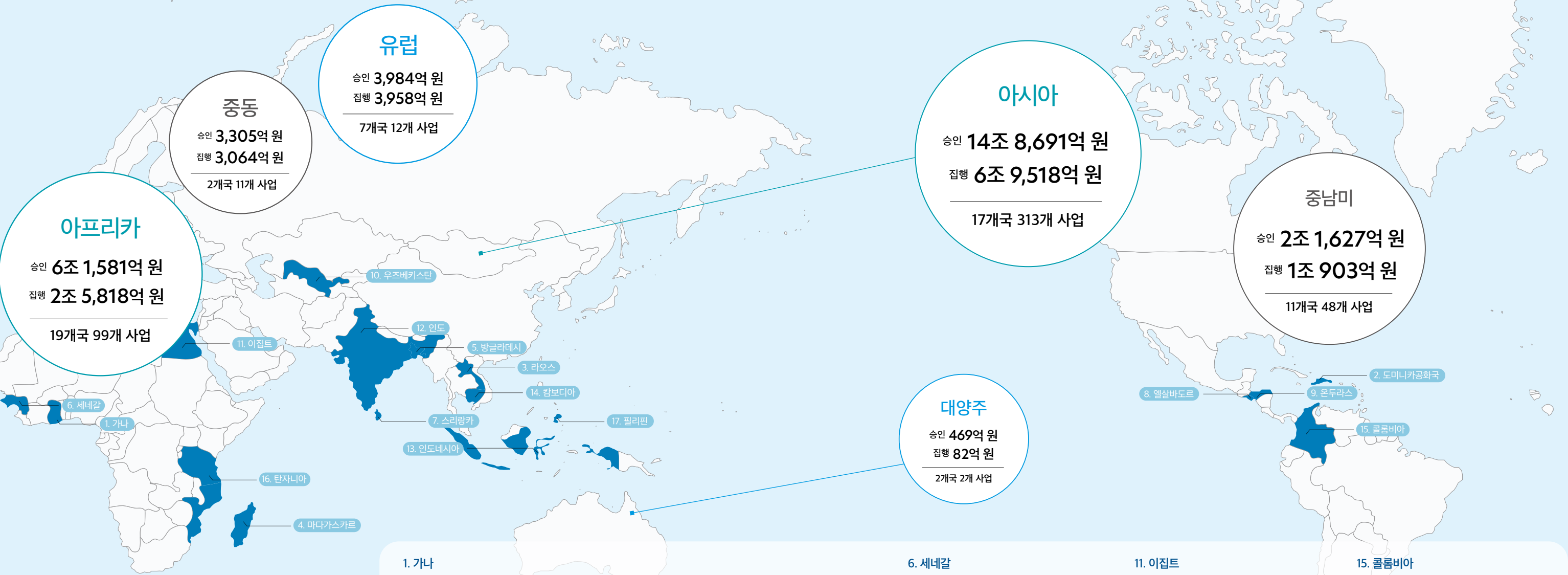
🌐 22개국 🏢 36개 사업

통신 분야는 국가 무선통신망 구축, 데이터센터 건립, 전자정부 도입 등을 지원하는 경제 인프라 사업으로 교통 등 타 분야와의 접목을 통해 개발효과성을 높일 수 있다는 점에서 그 중요성이 증대되고 있다. 2021년에는 2개 사업에 대해 2,474억 원(승인금액 비중 9.3%)을 승인하였으며, 기 승인 4개 사업에 대해 35억 원(집행금액 비중 0.3%)을 집행하였다.

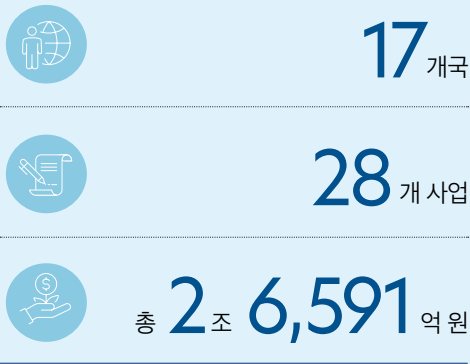


지역별 지원현황

(2021년 말 누적 기준)



2021년 신규 지원 사업



- 1. 가나**
· 볼타호 교통시스템 개선사업
- 2. 도미니카공화국**
· 경제회복·에너지센터·기후변화대응 지원 프로그램
· 전력분야 효율성 개선 프로그램 III
- 3. 라오스**
· 참파삭주 메콩강변 종합관리사업(보충용자)
- 4. 마다가스카르**
· 타나노드 II-암보히바리 변전소 건설사업
- 5. 방글라데시**
· 반달주리 상수도 개발사업(보충용자)
· 지속가능 경제회복 프로그램
- 6. 세네갈**
· 다카르-고래섬 해상교통 개선사업
- 7. 스리랑카**
· 토지정보시스템 구축사업
· 데두루 오야 상수도 사업(보충용자)
- 8. 엘살바도르**
· 디지털 연결성 개선사업
- 9. 온두라스**
· 그라시아시시 식수공급망 확장 사업
- 10. 우즈베키스탄**
· 제약클러스터 구축사업(1차)
· 국립암센터 건립사업
- 11. 이집트**
· 룩소르-하이덤 철도 현대화 사업
- 12. 인도**
· 나그뿌르-뭄바이 고속도로 ITS 구축사업
- 13. 인도네시아**
· 정부 통합데이터센터 구축사업
· 카리안담 건설사업(보충용자)
· 산업현대화 및 무역경쟁력 강화 프로그램
- 14. 캄보디아**
· 청정 시엠립을 위한 우회도로 개발사업
· 청정 시엠립을 위한 하수처리시스템 개선사업
· 다운트리담 개발사업(보충용자)
· 지속가능한 농촌 연결성(교량) 개선사업
- 15. 콜롬비아**
· 지속가능 및 회복력있는 성장 프로그램
- 16. 탄자니아**
· 국토정보 인프라 개선사업
· 주민증 시스템 확장사업(2차)
- 17. 필리핀**
· PGN 해상교량 건설을 위한 엔지니어링 서비스 지원사업
· 코로나19 긴급대응 프로그램 2차

하이라이트 2021



연간 최대 실적 달성

2021년 EDCF는 팬데믹 지속에 따른 어려운 사업 여건 속에서도 승인 2조 6,591억 원 및 집행 1조 2,267억 원의 기금 설립 이래 최대 실적을 달성하였다. 특히, 'Post-코로나 EDCF 운용전략' 상의 중점 지원분야인 그린, 디지털, 보건 분야 지원을 대폭 강화하여, 개도국의 코로나19로부터의 복원력 향상에 일조하고 Post-코로나 시대의 경제협력 기반을 공고히 하는 데 기여하였다.



그린 EDCF 비전 선포

2021년 11월 개발협력주간을 맞이하여 '그린 EDCF 비전'을 선포하였다. 온·오프라인 병행으로 진행된 동 선포식에서 EDCF는 운영체계 전반에 기후변화대응을 주류화하기 위한 'EDCF 기후변화영향 대응체계'를 소개하고, 향후 개도국 기후변화 지원 선도기관으로의 도약을 다짐하였다. 앞으로 EDCF는 기후변화대응이라는 개발협력의 새로운 패러다임 하에서, 대응체계 고도화 및 대외기관과의 협력을 통해 기후변화대응 지원을 확대해 나갈 계획이다.



긴급재난대응 섹터개발차관 신설

EDCF는 전염병, 자연재해 등에 따른 개도국의 긴급구호 및 복구, 인프라 재건, 재난예방 대응을 지원하기 위한 긴급재난대응 섹터개발 차관을 신설하였다. 동 제도는 긴급재난 상황 발생 시 사전에 설정한 차관한도 내에서 개별사업을 즉각적으로 집행할 수 있게 하였다. 이를 통해 EDCF는 재난에 처한 개도국의 긴급한 자금 수요에 신속하고 탄력적으로 대응할 수 있게 되었다.



EDCF 최초의 인도 사업 승인

EDCF는 최초의 對 인도 차관사업인 '나그뿌르-뭄바이 고속도로 ITS 구축사업'을 승인하였다. 동 사업은 2015년 한-인도 정상 회담 시 합의된 금융협력패키지의 후속조치로 제안되어, 6년간 9회에 걸친 양국 간 정책협의를 거쳐 성사되었다. EDCF는 향후 협력 시너지가 높은 디지털 및 교통 인프라 분야를 중심으로 신남방 중점협력국인 인도 앞 지원을 확대하고자 한다.



복합금융 활성화

코로나19의 장기화로 글로벌 개발협력 투자는 위축되는 반면 그 수요는 증대되고 있어, 민간 개발재원의 참여가 더욱 중요해지고 있다. 2021년 EDCF는 경험증진자금(EDPF)과의 최초 복합금융 사업인 '이집트 룩소르-하이댐 철도현대화 사업' 및 수출금융-EDPF-EDCF 연계 예정인 '인도네시아 카리안탐 건설사업(보충용자)'을 승인하여, 자원 옵션을 다양화한 성공적인 복합 금융 패키지 지원사례를 창출하였다.



기본약정 확대

증대되는 개발수요에 부응하기 위해서는 협력대상국 앞 다년간의 지원한도를 명시한 기본약정(F/A)의 대형화가 선행되어야 한다. 2021년 EDCF는 우즈베키스탄(2021~2023, 10억 달러), 방글라데시(2021~2025, 7억 달러) 및 스리랑카(2020~2022, 5억 달러)와의 F/A를 증액 체결 하였으며, 중점지원국 및 개별 협력대상국의 특성을 고려하여 F/A의 대폭 증액 또는 신규 체결을 지속적으로 추진해 나갈 예정이다.



지원정책 및 현황

EDCF는 'Post-코로나 EDCF 운용전략'에 따라 개도국의
코로나19로부터의 회복력 제고와 지속가능한 성장을 지원하는 한편,
글로벌 개발목표인 지속가능개발목표(Sustainable Development Goals)의
달성을 위해 노력하고 있습니다.

지원정책 및 방향

국제사회 개발협력 논의동향

팬데믹 대응을 위한 보건 분야 지원이 지속적으로 이루어진 가운데, 2021년 국제사회의 개발협력 논의는 기후변화대응과 개발자원 확대를 중심으로 이루어졌다.

전 세계적으로 기후위기가 심각해지면서 효과적인 기후변화대응이 선진국은 물론, 개도국의 지속 가능한 발전에 중요한 과제로 대두되었다. OECD 개발원조위원회(Development Assistance Committee, DAC)는 제26차 UN 기후변화협약 당사국총회(The 26th UN Climate Change Conference of the Parties, COP-26)를 앞두고, ODA를 통한 기후협력방안을 담은 공동선언문(Declaration for COP-26)을 발표하였다.

본 선언문은 저감장치 없는 석탄화력발전 등에 대한 신규 ODA 지원 중단을 포함, 향후 ODA 사업 지원 시 기후·환경적 영향을 최우선적으로 고려하여 개도국의 저탄소 개발과 탄소중립(Net Zero) 경제 전환을 적극 지원한다는 내용을 담고 있다. 우리 정부 역시 동 선언문에 합의하였으며, 향후 기후변화대응을 위한 ODA 지원을 적극 확대할 예정이다.

또한, 팬데믹 이후 경제·사회 회복을 위한 개발재원은 물론, 기후재원의 수요 역시 크게 증가하면서, 국제사회는 자원 마련이라는 현실적 과제에 봉착하였다. 이에, 공적자금 외 민간재원을 동원하기 위한 논의가 지속적으로 이루어지고 있으며, OECD DAC 또한 민간참여자와 함께 혼합금융(Blended Finance) 활성화를 위한 논의를 진행해 오고 있다.

EDCF는 이러한 국제논의에 적극적으로 참여하고 있으며, 이를 바탕으로 향후 기후변화대응 지원 및 민간자원 연계를 강화할 예정이다.

지속가능개발목표(SDGs)

최초 글로벌 공동 개발목표였던 새천년 개발목표(MDGs)의 뒤를 이어 2015년에 채택된 SDGs는, 지난 15년간의 교훈을 바탕으로 새로운 글로벌 당면과제를 반영하여 17개의 목표와 169개의 세부 목표를 제시하고 있다.



2021년 정책방향

2021년에도 지속된 글로벌 팬데믹 상황 속에서 EDCF는 개도국의 경제 및 보건 위기 극복 지원에 역량을 집중하였다. 국제사회의 기후변화대응 노력에 대한 적극적인 동참 외에도 그린·디지털 분야 지원을 대폭 강화하여 개도국의 지속가능개발목표(Sustainable Development Goals, SDGs) 달성에 기여하였다.

- 첫째** EDCF는 ‘Post-코로나 EDCF 운용전략’을 수립하여 양적으로는 지원 규모를 확대하고 질적으로는 제도 개선 및 지원대상·방식 다변화를 도모하였다.
- 둘째** 중점 지원분야인 그린·디지털·보건 분야를 중심으로 26조 원의 역대 최고 연간 승인실적을 달성하였다. 또한, 우즈베키스탄, 방글라데시 등 주요 협력국 앞 기본약정(Framework Agreement, F/A) 규모를 확대하여 향후 대형사업 발굴 기반도 확충하였다.
- 셋째** 금리·상환조건 선진화, 긴급재난대응 섹터개발차관 도입, 완공사업 사후지원 절차 간소화 등을 골자로 한 ‘EDCF 고도화 방안’을 수립, EDCF의 사업 품질을 제고하였다.
- 넷째** ‘그린 EDCF 추진 전략’을 통해 EDCF 사업에 기후변화대응 요소를 내재화하고, 개도국 기후변화 지원 선도기관으로의 도약을 위한 ‘그린 EDCF 비전’을 선포하였다.
- 다섯째** 신남방 핵심 국가인 인도에 대한 최초 지원, 아시아인프라투자은행(AIIB)과의 최초 협조융자 사업, 경험증진자금(EDPF)과의 최초 복합금융 사업 승인 등 새로운 지원국·협력파트너 발굴 및 자원 다변화로 EDCF의 외연을 확장하였다.

2022년 정책방향

EDCF는 개도국의 지속가능한 성장 및 코로나19로부터의 회복력 제고를 위하여 ‘2022~2024년 EDCF 중기운용방향’을 수립, 개도국의 대규모 경제·사회 인프라 건설 수요에 부응하는 한편, 개발환경 변화에의 선제 대응 및 EDCF 사업의 개발효과성 제고를 도모할 계획이다.

- 첫째** EDCF는 개도국 내 대형 랜드마크 사업 발굴 및 MDB·타 공여국과의 파트너십 강화를 통해 그린·디지털·보건 분야를 중심으로 지원 규모를 지속 확대할 계획이다.
- 둘째** EDCF 사업 내 기후위험 관리 및 기후성과 평가체계를 마련하여 국내의 기후변화대응 지원 강화 요구에 선제적으로 대응할 예정이다.
- 셋째** 비구속성 원조를 확대하는 한편, 우리나라 기업들의 사업 참여 증진을 위해 체계적인 사업발굴·관리 및 수주지원 방안을 수립할 계획이다.
- 넷째** 쉼 사업단계에 걸친 체계적인 유·무상 융합 지원체계 구축 및 프로그램차관 지원기준·방식 정교화를 통해 EDCF 사업의 품질경쟁력을 강화할 예정이다.
- 다섯째** 기자재차관 심사·구매 절차 간소화 및 금리·상환조건 추가 개선을 추진하고, 온라인 사업 관리 플랫폼을 구축하여 비대면 업무체계를 고도화할 계획이다.

2021년 주요 성과

중점 지원분야 승인 실적

 **18개 사업**
13.3억 달러

 **9개 사업**
10.6억 달러

 **10개 사업**
5.9억 달러

EDCF 중점 지원분야 지원 확대

2021년 EDCF는 ‘Post-코로나 EDCF 운용전략’에 따라 그린·디지털·보건 분야에 29억 달러 이상을 지원하는 한편, 단순 개발사업차관·기자재차관 위주의 지원에서 탈피하여 차관형태 및 지원방식을 다변화하기 위한 노력을 지속하였다.

우선, 개도국의 그린 인프라 및 기후변화대응을 지원하는 그린 분야에서는 18개 사업 대상 13.3억 달러를 승인하였다. 또한, 그린 분야 중장기 포트폴리오 확대를 위해 EDCF 주 사업 과정에서의 기후변화대응 체계 내재화 방안을 수립하였으며, 이를 활용하여 일반 EDCF 사업을 기후변화대응 사업으로 재구성해 나갈 계획이다.

디지털 분야에서는 한국형 전자정부 사업 등을 중심으로 9개 사업 대상 10.6억 달러를 지원하였으며, 주요 무상원조기관과 사업 정보를 공유하는 유·무상 연계 파이프라인을 확보하고 전자정부 데이터센터 구축사업 카탈로그를 공동개발·배포하는 등 한국형 ICT 사업발굴 공조체계를 구축하였다.

보건 분야에서는 필리핀 코로나19 긴급대응 프로그램 2차, 우즈베키스탄 국립암센터 건립사업 등 10개 사업 대상 5.9억 달러를 승인하였으며, 한시적 지침에 따라 운용되었던 긴급재난대응 기자재차관을 내규화하고 긴급재난대응 섹터개발차관을 신설하여 개도국의 긴급재난 상황에 신속하고 탄력적으로 대응할 수 있는 제도적 기반을 마련하였다.

아울러, EDCF는 경험증진자금(EDPF)과의 최초 복합금융 사업인 ‘이집트 룩소르-하이댐 철도 현대화 사업’ 및 수출금융-EDPF-EDCF 연계예정인 ‘인도네시아 카리안담 건설사업(보충 용자)’을 승인하여, 개도국의 대규모 개발수요에 대응하여 재원옵션을 다양화한 성공적인 복합 금융패키지 지원사례를 창출하였다.

EDCF 사업관리 기반 강화

EDCF는 코로나19 이후의 개도국 개발수요 다양화·대형화에 능동적으로 대응하고 ‘Post-코로나 EDCF 운용전략’의 효율적 이행을 위해, EDCF 사업 프로세스 주 단계 및 포트폴리오를 아우르는 사업관리 방안을 수립하였다.


첫째, 증대되는 개발수요에 부응하기 위해 협력대상국 앞 다년간 지원한도를 명시한 기본 약정(F/A)의 기간·규모 확대안을 마련하였다. EDCF는 2021년 중 우즈베키스탄(2021~2023, 10억 달러), 방글라데시(2021~2025, 7억 달러), 스리랑카(2020~2022, 5억 달러)와의 F/A 체결을 완료하였으며, 향후 신남방·신북방 등 전략적 협력국 및 개별 협력대상국의 특성을 고려하여 F/A 한도를 확대해 나갈 예정이다.

둘째, EDCF 주 단계에서의 사업 효과성 제고를 위해 16개의 무상원조기관과 협력 네트워크를 구축하고, 사업 초기 단계에서부터 유·무상 협력 논의를 활성화하였다. 이를 통해 양 기관 간 승인 사업 간의 단순한 사후 연결이 아닌 사업실행·운영 단계에서의 무상 기술지원, 공동 사업평가 등 실질적인 유·무상 융합사례를 창출해 나갈 예정이다.

셋째, EDCF 완공사업의 유지보수를 위한 물자 자원, 기술협력 등에 활용할 수 있는 사후지원 제도의 지원 규모 및 범위를 확대하고, 지원 절차를 간소화하여 개도국 정부의 유지보수 역량 확보 및 사업의 지속가능성 제고를 위한 기반을 구축하였다.

마지막으로, 2025년까지 EDCF 비구속성 사업 포트폴리오를 연간 승인액의 60%까지 확대하고자 비구속성 우선 추진분야, 대상국가, 우리 기업의 수주 기회 보완방안 등을 포함한 비구속성 사업관리 체계를 마련하였다. 이를 통해 원조 본연의 효과를 제고하고 국제사회 원조 공여국으로서의 한국의 위상을 더욱 공고히 할 수 있을 것으로 기대된다.

F/A 체결

 **10억 달러**
(2021~2023)

 **7억 달러**
(2021~2025)

 **5억 달러**
(2020~2022)



한-방글라데시 F/A 체결식



한-스리랑카 F/A 체결식

승인 및 집행 현황

차관 승인

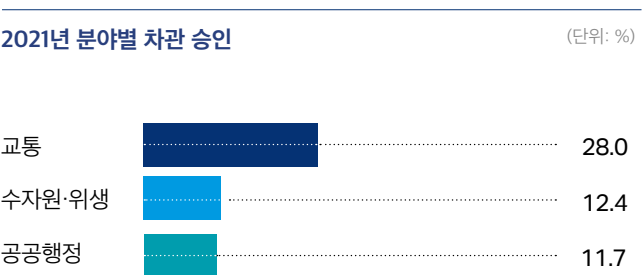
2021년 중 EDCF는 17개국 28개 사업을 승인하였으며, 승인 규모는 2조 6,591억 원(2,221백만 달러)이다. 2021년 말 누적 기준 승인실적은 58개국 485개 사업에 대하여 23조 9,656억 원(20,720백만 달러)을 기록하였다.

분야별 차관 승인

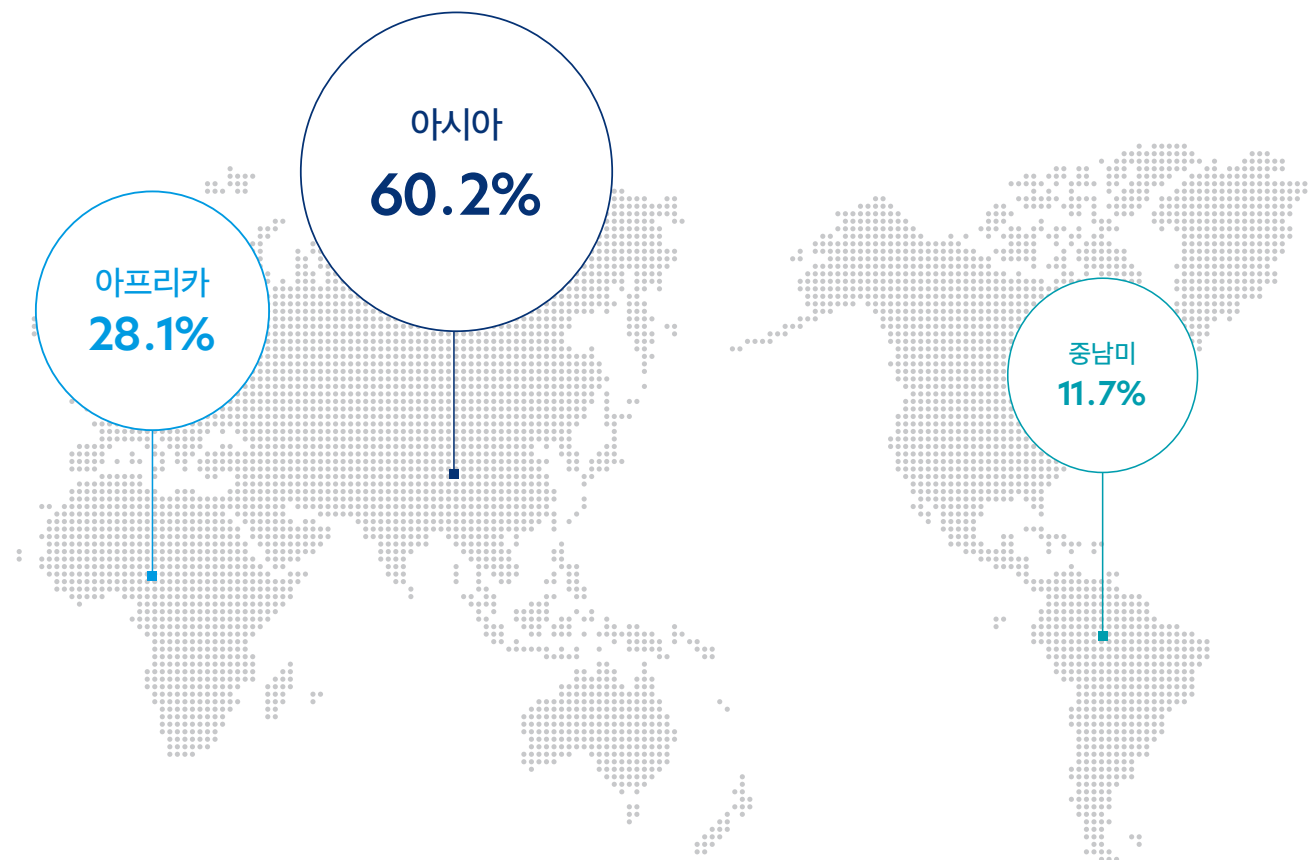
최근 개도국 경제성장에 따른 교통 인프라 수요가 지속되어 교통 분야 지원비중이 28.0%(7,455억 원)로 가장 높았으며, 지역 주민의 삶의 질과 밀접한 연관이 있는 수자원·위생 분야가 12.4%(3,288억 원)로 그 뒤를 이었다.

지역별 차관 승인

2021년 EDCF의 아시아 및 아프리카 지원 규모는 전체 신규 승인액의 각각 60.2% 및 28.1%를 차지하였고, 중남미 지역은 11.7%를 기록하였다. 국가별로는 인도네시아가 3,596억 원으로 최대 승인 규모를 보였고, 캄보디아 3,045억 원과 이집트 3,013억 원 순이었다.



2021년 지역별 차관 승인



차관 집행

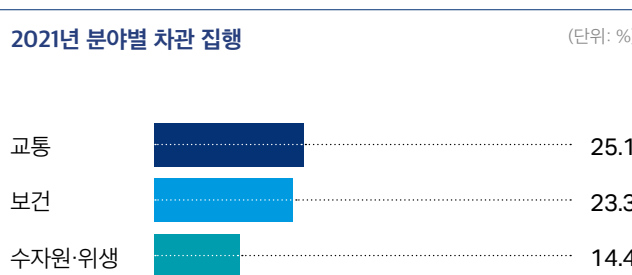
2021년 중 EDCF는 35개국 102개 사업에 대해 1조 2,267억 원(1,024백만 달러)을 집행하였다. 2021년 말 누적 기준 집행액은 11조 3,343억 원(9,466백만 달러)이며, 대출잔액은 9조 7,597억 원(8,151백만 달러)을 기록하였다.

분야별 차관 집행

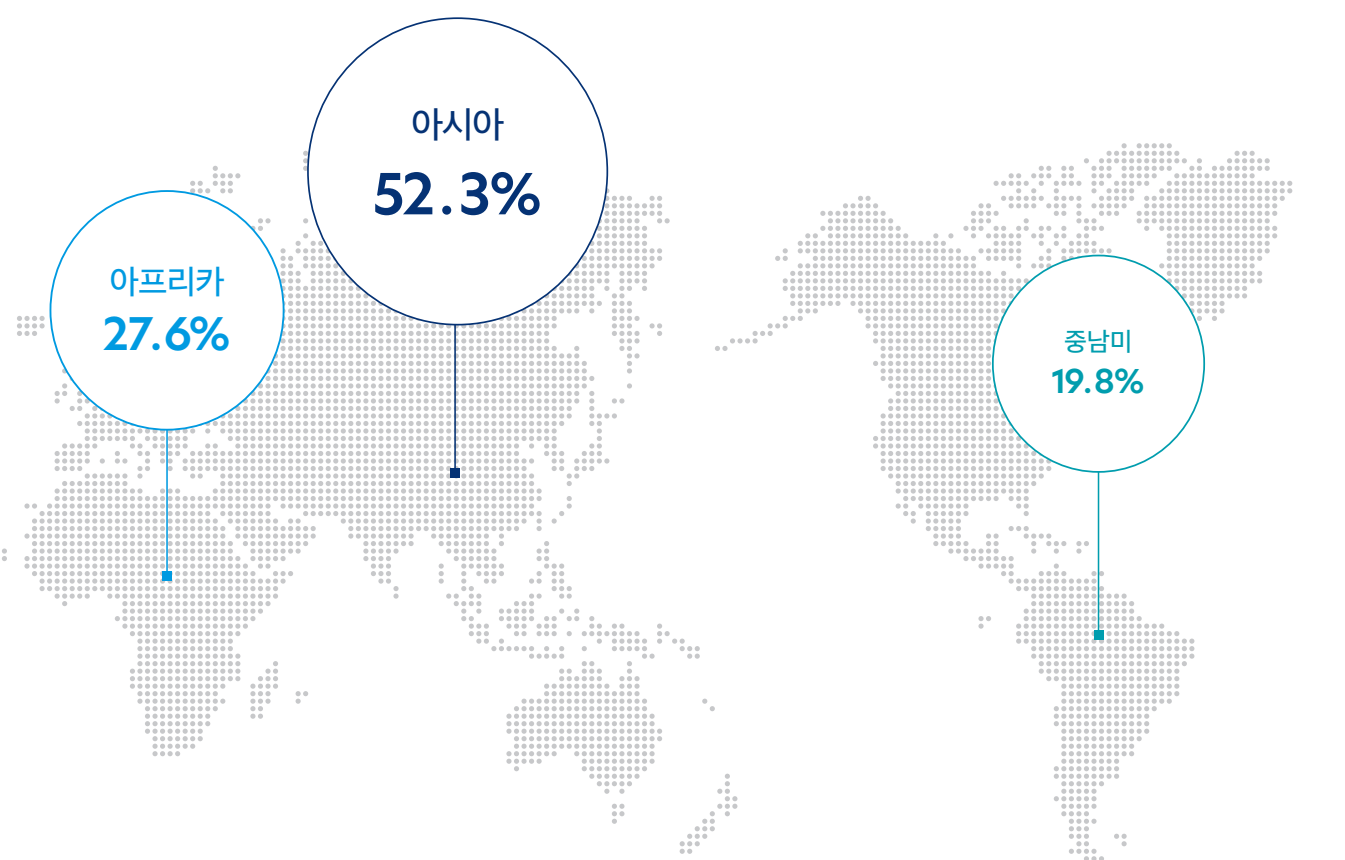
차관 승인실적과 마찬가지로 교통 분야에 대한 집행액이 가장 큰 비중인 25.1%(3,077억 원)를 차지하였으며, 보건 23.3%(2,860억 원), 수자원·위생 14.4%(1,768억 원), 공공행정 10.5%(1,291억 원) 순으로 뒤를 이었다.

지역별 차관 집행

지역별 집행비중은 아시아 52.3%(6,409억 원), 아프리카 27.6%(3,390억 원), 중남미 19.8%(2,427억 원)를 기록하였다. 국가별로는 방글라데시 2,483억 원, 필리핀 1,569억 원, 콜롬비아 1,191억 원 순이었다.



2021년 지역별 차관 집행



주요 활동 및 성과

2021년 EDCF는 'Post-코로나 EDCF 운용전략' 상의 중점 지원분야인 그린, 디지털, 보건 분야 지원을 대폭 강화하고, 수원국의 개발수요를 반영하여 지원방식을 다양화하였습니다. 또한 원조효과성 제고를 위해 제도 개선 및 역량 강화와 국내외 유·무상 원조기관들과의 협력 네트워크 강화 활동을 지속하였습니다.

신규 지원사업

그린 EDCF

EDCF는 우리 정부의 핵심 정책과제인 '기후변화대응' 이행을 위한 주요 정책수단 중 하나이다. 2021년 EDCF는 13.3억 달러의 그린 인프라 및 기후변화대응 사업을 승인하였고, EDCF 사업의 기후변화 주류화를 위한 기후변화영향 대응체계를 구축하였다.


지속가능한 개발을 위한 그린 인프라

캄보디아 청정 시엠립을 위한 하수처리시스템 개선사업

캄보디아 시엠립은 세계적 문화유산인 앙코르와트가 위치한 관광산업의 중심지이나, 하수의 대부분이 별도 처리 없이 도시를 관통하는 시엠립강에 방류되어 토양, 지하수의 오염을 초래하고 생활환경 및 도시 미관을 해치고 있는 상황이었다.

이에 캄보디아 정부는 '국가전략개발계획' 및 '시엠립 토지개발 마스터플랜 2035'를 통해 시엠립 하수처리시스템 구축 및 개선을 최우선 과제로 선정하고, EDCF 앞 사업지원을 요청하였다.

동 사업은 시엠립 하수처리장 증설, 오수관로·우수관로 및 배수설비 설치, 시운전 및 교육훈련 등을 주요 내용으로 한다. 완공 시 시엠립 지역주민의 보건위생 및 생활환경 개선은 물론 시엠립의 관광 산업 발전에 큰 도움이 될 것으로 보인다.



캄보디아 시엠립강 하류지역 및 도심지역 전경



캄보디아 청정 시엠립을 위한 우회도로 개발사업

캄보디아 정부는 경제발전 촉진을 위해 주요 도시의 도로 인프라 확충을 활발하게 진행 중이다. 시엠립 도심을 관통하는 6번 국도는 태국-캄보디아-베트남 간 물류의 동맥으로서 차량 통행 집중에 따른 심각한 대기오염 및 교통체증 문제를 겪고 있다.

캄보디아 정부는 EDCF 앞 6번 국도의 교통량 분산을 위한 신설 도로 지원을 요청하였고, EDCF는 시엠립 남쪽 지역을 통과하는 우회도로 건설 지원을 승인하였다.

동 사업은 6번 국도의 통행량을 분산하고 대기오염을 경감시켜 시엠립 도시환경 개선 및 관광산업 발전에 기여하고, 태국-캄보디아-베트남 간 교역 촉진을 유도하여 캄보디아 경제성장에도 긍정적인 영향을 미칠 것으로 기대된다.

한편, 동 사업은 우리나라 국토교통부가 2018년 무상으로 지원한 시엠립 녹색도시교통 및 도로정비 마스터플랜 상 최우선 사업으로, 우리나라 유·무상 원조기관 간 유기적 협력관계를 잘 보여준 우수사례라는 점에서 의미가 있다.

기후변화대응 및 에너지 효율화를 위한 정책 프로그램 지원

콜롬비아 지속가능 및 회복력있는 성장 프로그램

풍부한 생물다양성과 천연자원을 지닌 콜롬비아는 환경친화정책을 통한 지속가능한 경제 성장을 추진해 왔다. 특히, 기후변화대응 및 에너지 효율화를 위한 정책을 다수 수립해 왔으나, 코로나19의 영향으로 정책 시행 단계에서 재정적 어려움에 직면하게 되었다.

미주개발은행(IDB)을 비롯한 6개 국제개발은행은 콜롬비아 정부의 기후변화대응 정책 수립 및 시행을 위하여 총 12.1억 달러의 자금을 지원하였다. 이 중, EDCF는 IDB와의 협조융자 퍼실리티(EDCF-IDB Co-Financing Facility)를 통해 1억 달러를 제공하였다.

동 프로그램은 콜롬비아의 경제 활성화 및 기후변화대응 정책의 수립 및 실시 지원이 목적이다. 프로그램의 주요 내용은 기후변화대응 계획 수립 및 관련 재원 마련, 산림자원의 지속가능한 활용 촉진, 재생에너지 중심의 에너지 전환, 저탄소 차량기술 확산 등이다.

이번 지원으로 EDCF는 범국가적 과제인 기후변화대응과 지속가능성장 노력에 동참하는 한편, 한국-콜롬비아 양국 간 협력 확대의 기반을 마련하였다. 아울러, 동 프로그램은 향후 콜롬비아 내 온실가스 감축, 대기질 개선, 에너지 매트릭스 다변화, 기후스마트농업 확산 등에 기여할 것으로 기대된다.



콜롬비아 지속가능 및 회복력있는 성장 프로그램 협약서 서명식 참가



도미니카공화국 경제회복·에너지섹터·기후변화대응 지원 프로그램

파리기후변화협약에 따라 2030년까지 온실가스 배출량을 27% 감축할 예정인 도미니카공화국은 석유·석탄 화력 발전이 전체 온실가스 배출에 큰 비중을 차지하고 있어, 풍력, 태양광, 바이오매스 등 재생에너지로의 전환이 시급한 상황이다.

이에, 2021년 9월 EDCF는 도미니카공화국 정부의 공공행정·에너지·기후변화대응 분야의 주요 정책과제 추진을 위하여 '경제회복·에너지섹터·기후변화대응 지원 프로그램'을 승인하였다.

중미경제통합은행(CABEI)과 협조용자(총 사업비 350백만 달러, EDCF 50백만 달러, CABEI 300백만 달러)로 추진된 동 프로그램은 경제위기에 취약한 사회계층을 보호하는 한편, 에너지 운영 비효율 문제 해소를 위한 에너지 섹터 개혁 등을 목표로 추진되었다.

도미니카공화국 정부는 동 프로그램을 통해 온실가스 감축에 필수적인 저탄소 에너지로의 전환 및 전기차 도입 확대 등을 적극적으로 추진할 예정이며, 에너지섹터 개혁을 통해 전력 부문 거버넌스를 개선할 계획이다.

도미니카공화국 전력분야 효율성 개선 프로그램 III

카리브해에 위치한 도미니카공화국은 노후화된 전력 인프라 및 배전회사 운영 비효율 등에 따른 재정난 및 전력손실 문제를 해결하기 위해 전력 부문 전반에 걸친 개혁을 추진하고 있다.

미주개발은행(IDB)은 도미니카공화국 전력분야 개혁 이행을 목적으로 2011년(1차)과 2018년(2차)에 도미니카공화국 정부 앞 관련 예산을 지원한 바 있으며, 2021년 EDCF 앞 3차 프로그램 참여를 요청하였다. 이에 EDCF는 IDB와 협조용자 퍼실리티를 통해 총 사업비 250백만 달러 중 50백만 달러의 지원을 승인하였다.

동 프로그램의 목적은 도미니카공화국 에너지광산부, 전력감독청 등 전력관리기관의 규제·감독 역량 강화, 배전회사의 경영 및 사업운영 효율성 개선을 위한 정책 수립·시행이다. 동 프로그램은 전력 분야의 비효율성에 따른 국가 재정 부담을 완화하고 전력공급의 품질을 개선하여, 도미니카공화국의 지속가능하고 포용적인 경제성장에 기여할 수 있을 것으로 기대된다.



도미니카공화국 에너지광산부



도미니카공화국 전력감독청

디지털 EDCF

디지털 분야는 우리나라 기업이 경쟁력을 보유하고 있으며 개도국의 개발수요도 높은 편이다. 2021년 EDCF는 디지털 ODA 로드맵에 따른 ICT 기반 사업을 적극 발굴, 디지털 분야에 10.6억 달러를 지원하였다.

디지털 정부 확산 촉진

인도네시아 정부 통합데이터센터 구축사업

인도네시아의 정보 인프라는 말레이시아, 태국 등 인근 국가 대비 상대적으로 낮은 수준이다. 특히, 정부 통합데이터센터가 없어 행정처리의 비효율성이 높고 체계적인 데이터 관리가 어려운 상황이었다.

이에, 인도네시아 정부는 통합데이터센터의 구축을 통해 2025년까지 모든 지역에 전자정부 서비스를 제공한다는 계획을 발표하고, EDCF 앞 지원을 요청하였다.

동 사업을 통해 인도네시아 정부 통합데이터센터 및 부속 건물에 신축되고, 클라우드 시스템, ICT 장비 및 솔루션이 제공되는 한편, 관련 교육훈련도 실시될 예정이다.

본 건 지원은 인도네시아 정부의 행정업무 효율성 제고와 함께 대국민 행정서비스 품질 개선을 도모할 것으로 기대된다. 또한, 한국의 선진 기술을 전수함으로써 인도네시아의 ICT·전자정부 산업 발전에도 기여할 것으로 보인다.

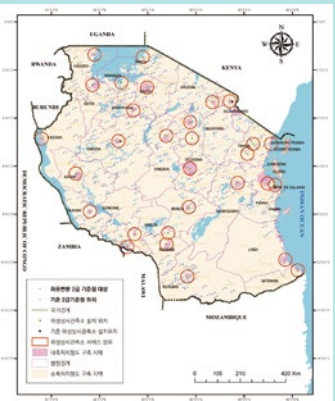
탄자니아 국토정보 인프라 개선사업

탄자니아 정부는 토지관리정보 시스템 통합구축, 토지이용 및 도시계획 수립 실행을 위해 EDCF 앞 차관지원을 요청하였고, 2021년 9월 EDCF는 65백만 달러 규모의 '국토정보 인프라 개선사업'을 승인하였다.

동 사업은 위성 상시관측소 및 지상기준점 설치, 국가기본도 제작, 국토정보 관련 행정시스템 구축 및 ICT 기자재 공급과 더불어 사업실시기관 앞 교육훈련을 사업 범위로 하여, 탄자니아의 정확한 국토정보 개발 및 행정 효율성 제고에 큰 도움이 될 것으로 예상된다.

또한, 동 사업은 2017년 한국국토정보공사가 탄자니아 정부 앞 무상으로 지원한 '토지행정 개선 및 토지등록 효율화 방법론 도출 사업*'의 후속사업으로, 유·무상 연계를 통해 사업의 효과성 및 지속가능성을 제고시킨 좋은 사례이다.

* 토지관리 현황분석, 기준점 측량, 무인항공기(드론) 촬영 영상 취득 등 지원



탄자니아 국토정보 인프라 개선사업 기준점 위치도

디지털 인프라 구축

엘살바도르 디지털 연결성 개선사업

엘살바도르는 미비한 디지털 인프라로 인해 글로벌 팬데믹 상황에서 대국민 교육·보건 공공서비스 제공에 어려움을 겪고 있다. 또한, 열악한 인터넷 이용 환경으로 일반 국민의 ICT 역량 부족 및 디지털 격차도 심각한 수준이다.

이에, 2021년 7월 EDCF는 엘살바도르 정부와 IDB의 요청으로 ‘디지털 연결성 개선사업’을 승인, 브로드밴드 연결성 개선을 통한 공공서비스 제공, 디지털 경제발전 및 국가 경쟁력 강화를 지원하였다.

엘살바도르 앞 최초의 EDCF-IDB 협조용자 퍼실리티 지원 사례인 동 사업은, 브로드밴드 기간망 및 학교·보건소 인터넷 연결망 인프라 구축, 정부 공무원 및 시민 대상 IT 교육을 통하여 엘살바도르의 디지털 전환에 기여할 예정이다.

코로나19의 지속으로 개도국 내 신속한 공공서비스 제공 및 디지털 격차 해소를 위한 IT 인프라 확대가 중요해지는 가운데, 동 사업은 엘살바도르의 지속가능한 성장에 큰 도움이 될 것으로 기대된다.

ICT 기반의 교통 시스템 개선

가나 볼타호 교통시스템 개선사업



가나 볼타호 선착장 시설

가나 정부는 세계 최대 인공호수인 볼타호(Volta Lake)에 볼타호 교통공사를 통해 여객운송서비스를 제공하고 있다. 그러나 낙후된 선착장 시설, 운항 선박의 노후화, 관리시스템 부재에 따른 잦은 운행중단 및 사고발생 위험 등으로 제반 시설의 개보수 및 증설 필요성이 지속적으로 제기되어 왔다.

가나 정부는 ‘볼타호 지역 교통 마스터플랜’ 및 ‘국가교통정책’을 수립하고, 교통부문 인프라 개선, 볼타호 여객항 확충 및 신규 여객선 공급을 통한 국가 교통망의 지역 거점화를 계획하였다.

EDCF는 가나 정부의 개발계획에 부응하여 2021년 12월 여객선 선착장 및 진입로 건설, 700톤급 양방향추진 차도여객선* 공급 및 수리조선소 신설, 운항정보 통합관리시스템 구축 등을 지원하는 ‘볼타호 교통시스템 구축사업’을 승인하였다.

* 여객, 승용차 및 화물차량을 적재하여 운항하는 선박으로, 선수와 선미 양방향에서 승하선이 가능하여 일반 여객선에 비해 편리하고, 선박 출입항 시간을 단축할 수 있다는 장점이 있음.

동 사업은 가나의 안전한 선박 운영 및 유지관리 역량 강화와 함께 공공 교통망의 지속가능성 제고 효과를 가져올 것으로 예상되며, 특히 운항정보 관리시스템의 도입으로 선박 안전사고 예방에 중요한 역할을 할 것으로 기대된다.



인도 나그뿌르-मुंबई 고속도로 ITS 구축사업

인도 정부는 인도 최대 경제도시인 मुंबई와 행정중심도시인 나그뿌르를 연결하는 총연장 701km의 고속도로를 건설 중이다. 그러나 교통관리전략 및 사고대응방안의 부재, 수기방식 요금관리의 비효율성, 요금 누락 및 요금소 구간 정체 등의 문제점이 예상되었다.

이에 인도 정부는 동 고속도로의 효율적 운영·관리체계 마련을 위해 실시간 교통정보 수집, 교통사고 위험 감소 및 자동요금 징수 등에 필요한 지능형 교통시스템(ITS) 모델 구축을 계획하였으며, 우리 기업의 우수한 기술력 및 축적된 경험을 감안하여 EDCF 앞 지원을 요청하였다.

2021년 11월 승인된 ‘나그뿌르-मुंबई 고속도로 ITS 구축사업’은 지능형 교통관리시스템, 통행요금 징수시스템, 광네트워크 구축 및 교통관리센터 신축이 주요 사업범위로서 해당 지역의 교통·물류 활성화가 주요 목표이다.

동 사업은 2015년 한-인도 정상회담 시 합의한 한-인도 금융협력패키지의 일환으로 성사된 EDCF 최초의 인도 앞 지원사업으로, 동 지원을 시작으로 신남방 중점 협력국인 인도와의 디지털 및 교통 인프라 부문 협력관계 강화가 기대된다.



인도 나그뿌르-मुंबई 고속도로 ITS 구축사업 현장



보건 EDCF

EDCF는 2021년 보건 분야에서 5.9억 달러를 승인하여 코로나19로 촉발된 개도국의 보건의료 위기 대응역량 강화 및 관련 인프라 개선을 지원하였으며, 신속하고 탄력적인 지원체계 구축을 위한 제도 및 절차를 정비하였다.


백신접종 지원을 위한 재정지원

필리핀 코로나19 긴급대응 프로그램 2차

EDCF는 코로나19 팬데믹 지속에 따른 필리핀 정부의 백신접종 정책에 대응하여 2021년 10월 ‘코로나19 긴급대응 프로그램 2차’를 지원하였다.

개도국의 코로나19 대응 정책을 적기 지원하기 위해 2020년 신규 도입된 ‘코로나19 긴급대응 프로그램’은, 도입 첫째 필리핀 정부 앞 코로나19 대응을 위한 보건 분야 정책 수립 및 이행 지원을 목적으로 제공된 바 있다. 동 프로그램은 2020년에 있었던 1차 프로그램에 이은 2차 지원으로, 필리핀 정부의 백신접종 정책 이행에 필요한 긴급한 예산 지출 수요에 적극 부응하였다.

코로나19 위기 극복을 위한 2차례에 걸친 긴급지원은 양국 간 지속되어 온 긴밀한 협력관계를 공고히 함은 물론 보건 분야 협력을 강화하는 계기가 될 것으로 보인다.



우즈베키스탄 제약클러스터 구축사업(1차) 내 약학대학 투시도



우즈베키스탄 국립암센터 투시도

공공보건 개선을 위한 인프라 구축

우즈베키스탄 제약클러스터 구축사업(1차)

우즈베키스탄 내 의약품 수요는 꾸준히 증가해왔으나 낮은 의약품 자국생산율, 부족한 양질의 연구인력 등으로 전반적인 제약산업은 낙후된 수준에 머물러 있었다. 이에, 우즈베키스탄 정부는 제약산업 육성을 보건복지 및 경제 성장을 위한 주요 정책목표로 설정하고, 교육, 행정, 생산 및 연구시설을 포괄하는 종합 제약산업단지 건설계획을 추진하였다.

우즈베키스탄 정부는 동 계획의 성공적인 수행을 위하여 EDCF 앞 지원 요청을 해 왔으며, 2021년 10월 EDCF는 84백만 달러 규모의 ‘제약클러스터 구축사업(1차)’을 승인하였다. 1차 사업은 제약 분야의 우수한 인력 양성을 위한 국립 약학대학 및 기타 부속시설 건립, 교육 및 연구 기자재 공급, 약학대학 ICT 운영시스템 구축을 주요 내용으로 하며, 동 지원에 이어 EDCF는 2022년 중 제약클러스터 내 임상연구센터 건립, 관련 기자재 공급 및 ICT 시스템 구축을 내용으로 하는 2차 사업도 추진할 예정이다.


동 사업은 약사, 연구인력 등 제약산업 발전의 기초가 되는 인력 양성 및 보건 인프라 구축에 이바지할 뿐만 아니라, 나아가 우즈베키스탄의 경제 발전 및 한국-우즈베키스탄 간 협력 강화에도 중요한 역할을 할 것으로 기대된다.

우즈베키스탄 국립암센터 건립사업

2019년 기준 우즈베키스탄인의 사망 원인 2위는 암으로, 2016년 이후 발병률 또한 지속 증가하는 추세이다. 이에, 우즈베키스탄 정부는 암 진단 및 치료 서비스 접근성 제고를 통해 암 사망률을 낮추는 것을 주요 정책 목표로 설정하고, 국립암센터 건립을 보건 분야 최우선 사업으로 추진하였다.

EDCF는 이러한 우즈베키스탄 정부의 개발수요에 부응하여 2021년 12월 128백만 달러 규모의 ‘국립암센터 건립사업’을 승인하였다. 사업의 내용은 285병상 규모의 암센터 건축, 의료기기 공급, 병원정보시스템 구축 및 의료진 앞 교육훈련 제공으로 구성되었다.

동 사업은 한국형 의료시스템 및 병원운영 노하우 전수를 통해 우즈베키스탄 의료 수준 개선에 크게 기여할 것으로 전망된다. 또한, 이를 계기로 양국의 보건 분야 협력관계도 더욱 증진되는 한편, 한국 의료기술의 국제적 위상 또한 높아질 것으로 기대된다.



수원국 개발수요를
반영한 지원방식 다양화

전략적 지원을 위한 지원상품 다변화

필리핀 PGN 해상교량 건설을 위한 엔지니어링 서비스 지원사업

필리핀 정부는 국민소득 향상과 빈곤율 하락을 위해 '6개년 중기개발계획(2017-2022)'을 수립하고, 교통 인프라 건설을 통한 경제 개발을 추진해 오고 있다.

필리핀 중부 비사야스(Visayas) 지방의 주요 섬인 파나이(Panay), 귀마라스(Guimaras), 네그로스(Negros)의 3개 섬을 연결하는 PGN 해상교량 건설사업은 필리핀의 대규모 인프라 개발 전략인 'Build Build Build'의 주요 사업으로 상징적 의미가 크다.

필리핀 정부는 타 공여국의 지원으로 동 사업의 사업타당성 조사 실시 후 EDCF 앞 상세설계, 설계 적정성 검토 및 컨설팅 서비스 지원을 요청해 온 것으로, EDCF는 2021년 10월 57백만 달러 규모의 사업준비차관을 승인하였다.

EDCF는 동 사업을 통해 필리핀의 대규모 인프라 사업의 신속하고 원활한 추진 및 지역 간 연결성 향상에 크게 기여할 것으로 예상된다. 아울러, 우리 기업의 엔지니어링 과업 참여로 향후 PGN 교량 건설사업 추진 시 우리 기업의 수주 가능성을 높여, 국내 기업의 해외 인프라 투자시장 진출에 긍정적 효과가 기대된다.



필리핀 PGN 해상교량 건설사업 MOD 서명식



필리핀 재무부의 PGN 해상교량 건설 사업 홍보물

방글라데시 지속가능 경제회복 프로그램

방글라데시의 공공지출은 팬데믹 이후 보건 분야 지출 및 경기부양책 이행으로 인해 크게 증가하였으나, 취약한 재정건전성 및 미비한 조세체계로 인해 재정적자 규모는 지속적으로 증가하고 있다. 또한, 금융기관들이 신용 공여를 축소함에 따라, 생산 및 고용 차질을 겪고 있는 여성·중소 기업들의 회복이 지연되고 있는 상황이다.

이에, EDCF는 아시아인프라투자은행(AIIB)을 비롯한 3개 다자개발은행과 함께 '지속가능 경제 회복 프로그램(Sustainable Economic Recovery Program)'에 참여하여, 총 협조용자액 700백만 달러 중 100백만 달러를 방글라데시 정부 앞 지원하였다.

동 프로그램은 세수 확대를 위한 공공재정 관리체계 고도화와 중소기업 앞 저금리 대출 확대를 통한 금융접근성 개선을 2대 개혁분야로 설정하여, 방글라데시 정부의 재정적자 축소와 조속한 경제회복에 기여할 것으로 예상된다.

또한, 동 프로그램은 최초의 EDCF-AIIB 간 협조용자로서, 이를 계기로 향후 아시아 지역 내 대규모 개발사업 지원을 위한 양 기관의 협력도 더욱 활성화될 것으로 기대된다.

경험증진자금 최초 연계

이집트 룩소르-하이뎀 철도 현대화사업

2021년 9월, EDCF는 철도사업 단일지원 기준으로 최대 규모이자, 경험증진자금(EDPF)과 공동으로 지원하는 최초의 복합금융 사업인 '룩소르-하이뎀 철도 현대화사업'을 승인 하였다.

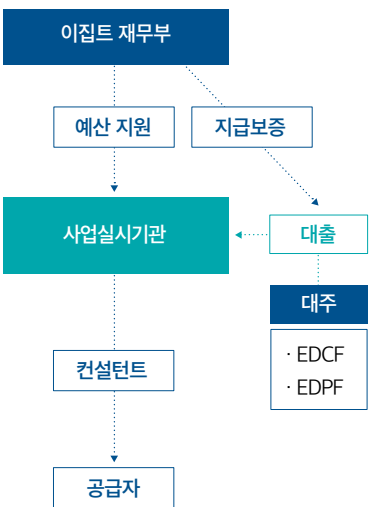
이집트 나일강을 따라 국도를 중단하는 알렉산드리아-카이로-하이뎀 철도(5,153km)는 카이로(Cairo), 룩소르(Luxor), 아스완(Aswan) 등 핵심 거점도시 및 관광명소를 연결하고 있어 장거리 여객 및 화물 수송에 중추적인 역할을 하고 있다. 그러나, 이집트 정부의 시설 투자 및 유지관리 미비로 인한 시설 노후화로 안전사고가 빈번히 발생하고 철도 운행속도가 저하되었다. 이에, 이집트 정부는 2008년 세계은행(WB)과 '철도 현대화 계획(Egypt National Railway Restructuring Project)'을 수립하여 기존의 노후된 철도시설을 현대화하기로 하였다.

동 계획에 따른 구간 중 최남단에 위치한 마지막 224km에 해당되는 룩소르-하이뎀 구간을 대상으로 이집트 정부는 EDCF와 EDPF 앞으로 시스템 및 인프라 부문에 대한 지원을 요청하여 왔다.

이에, 총 사업비 310백만 달러 중 EDCF는 철도 시스템 구축을 위해 250백만 달러를, EDPF는 철도 인프라 시공을 위해 60백만 달러를 지원하기로 하였다. EDCF가 지원하는 시스템 부문의 사업 범위는 전자연동시스템, 자동열차보호장치 지상시스템 및 중앙통제시스템 구축을 포함하며, EDPF는 철도시스템과 호환되는 승강장, 정거장 배선, 궤도 및 부대시설 시공과 같은 인프라 부문을 지원한다.

동 사업은 철도 운행속도 향상, 안전사고 감소 등 철도운영의 효율성과 안정성 제고에 큰 기여를 할 것으로 예상된다. 더불어 동 구간의 여객 및 화물 수송량을 증대시켜 이집트 관광·기간산업 발전을 도모하는 한편, 고용 창출을 통한 지역균형 발전 효과도 꾀할 수 있을 것으로 전망된다. 또한, 스마트설비 도입, 노후장비 교체 등 철도 시스템 현대화를 통해 효율적인 에너지 사용을 촉진하여 이집트 정부의 기후변화대응 능력 제고에도 이바지할 것으로 기대된다.

이집트 룩소르-하이뎀 철도
현대화사업 사업구조도



이집트 룩소르-하이뎀 철도 현대화사업 관련 철도청장 면담

인도네시아 카리안댐 건설사업(보충용자)

‘카리안댐 건설사업’은 자바섬 서쪽 반텐주 짜우중강 상류에 다목적댐을 건설하는 사업으로, 자카르타 및 인근 지역 앞 생활·공업용수의 안정적인 공급을 통해 지역 주민의 건강한 삶에 기여하는 것이 주요 목적이다.

2010년 EDCF는 카리안댐의 건설을 위해 100백만 달러 규모의 본용자를 지원한 바 있으나, 2015년 착공 이후 사업범위 확대, 홍수피해 발생 등으로 사업비가 크게 증가함에 따라 인도네시아 정부는 EDCF 앞 보충용자 지원을 요청하였다. 이에, EDCF는 2021년 10월, 40백만 달러 규모의 보충용자를 승인하였다.

본 보충용자 지원은 당초의 사업목적 달성에 큰 도움이 될 것으로 전망된다. 또한 댐 완공 시 용수의 안정적인 공급 외에도 방류량 조절에 따른 홍수피해 예방, 사업지역의 고용 확대 및 관광객 유치 등에 따른 지역경제 활성화에도 기여할 것으로 예상된다.

또한, 카리안댐 완공 후 EDCF는 EDPF 및 수출금융과의 연계 지원을 통해 카리안댐으로부터 용수를 취수하여 자카르타 서부의 세르퐁 지역까지 연결할 도수관로와 정수장 건설사업을 지원할 예정으로, 동 사업의 성공적인 수행은 향후 인도네시아 수자원·위생 분야 내 EDCF 저변 확대에 교두보 역할을 수행할 것으로 기대된다.



인도네시아 카리안댐 건설 현장

MDB와의 협조용자 확대

온두라스 그라시아스시 식수공급망 확장 사업

온두라스 그라시아스시는 지속적인 인구 증가로 인해 늘어난 식수 수요량을 충족하는 데 어려움이 있었다. 또한, 기후 특성상 건기와 우기 간 강수량 변동이 큰 편이나, 식수공급망 내 원수저류조*가 없어 계절에 관계 없이 식수를 안정적으로 공급하기 어려운 상황이었다.

* 취수한 원수를 저장해 두는 저장소

이를 해결하기 위한 ‘그라시아스시 식수공급망 확장 사업’은 온두라스 정부의 우선 추진사업 중 하나이다. 동 사업을 사업타당성 조사단계부터 지원해 온 중미경제통합은행(CABEI)은 2021년 1월 EDCF 앞 협조용자 지원을 요청하였고, EDCF는 EDCF-CABEI 협조용자 퍼실리티를 통해 총사업비 36백만 달러 중 25백만 달러를 지원하게 되었다.

동 사업은 기존 식수공급망을 개선하고 원수저류조 등의 인프라를 확충하여 증대된 식수 수요량을 효과적으로 수용하고, 식수 공급의 안정성을 높여 주민들의 삶의 질 및 건강 개선에 큰 기여를 할 것으로 기대된다.



CABEI 앞 전대한도 설정을 통한 중미 5개국 코로나19 긴급대응 지원 차관공여계약 체결식

CABEI 앞 국제개발금융기구 앞 차관을 통한 엘살바도르 보건의료 물품 지원

2020년 11월, EDCF는 ‘국제개발금융기구 앞 차관’을 최초로 활용하여 중미경제통합은행(CABEI) 앞 50백만 달러 규모의 전대한도를 설정하였다. 동 전대한도는 중미 5개국(온두라스, 엘살바도르, 과테말라, 코스타리카, 도미니카공화국)의 코로나19 대응 역량 강화 지원을 위해 설정된 것으로, EDCF가 CABEI를 차주로 자금을 지원하면, CABEI가 해당 자금을 중미 5개국 앞으로 제공하는 방식으로 활용된다.

EDCF는 2021년 11월 엘살바도르 정부 앞 코로나19 대응을 위한 보건의료 물품 및 용역 조달 목적의 한도 내 첫 개별대출(15백만 달러)을 승인하여, 엘살바도르의 코로나19 대응에 필요한 자금 수요에 신속하고 유연하게 대응하였다.

EDCF는 기 설정된 한도 내에서 개별대출 승인만을 통해 다수의 수원국 앞 신속한 지원이 가능한 국제개발금융기구 앞 차관의 특성을 활용하여, 향후에도 수원국의 위급한 보건의료 재난상황에 탄력적으로 대응해 나갈 계획이다.

마다가스카르 앞 신규 전력망 구축을 위한 AfDB 협조용자

마다가스카르는 전력보급률이 15% 수준에 불과하여 전력수급 상황이 매우 열악하고, 주요 전력 소비지역인 안타나나리보, 토아마시나 등 지역 간 전력망 연계가 원활하지 않았다.

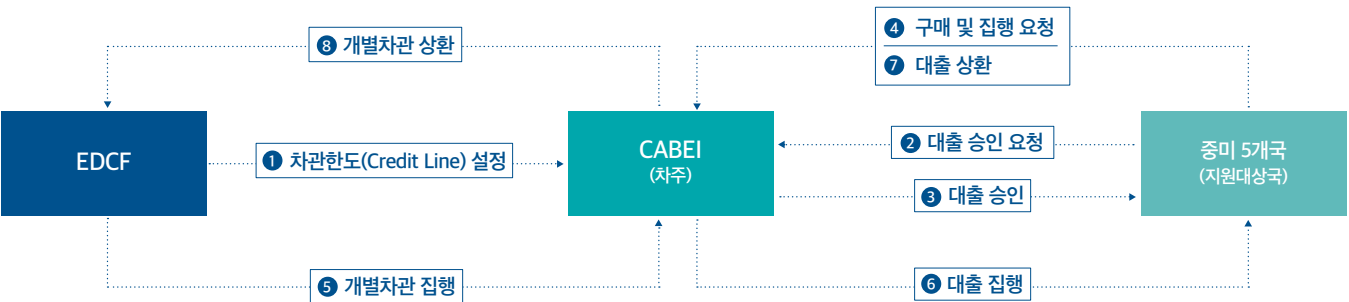
EDCF가 2021년 11월 아프리카개발은행(AfDB)을 비롯한 3개 국제개발은행과 협조용자 형식으로 지원한 ‘타나노드II-암보히바리 변전소 건설 사업’은, 마다가스카르 타나노드 및 암보히바리 지역 내 변전소 건설을 통한 안정적인 전력공급이 목적이다. 동 사업은 한-아프리카 에너지 투자 프레임워크(KAEIF) 체결 이후 성사된 최초의 AfDB 협조용자로, EDCF는 총 사업비 220백만 달러 중 56백만 달러를 지원하였다.

동 사업은 마다가스카르 수도 및 동부지역에 안정적으로 전력을 공급하여 전력보급률을 확대하고 나아가 지역경제 균형 발전에도 기여할 것으로 기대된다.



마다가스카르 타나노드II-암보히바리 변전소 건설 사업 현장

CABEI 앞 전대한도 설정 구조도



중점 지원분야 확대를 위한 사업타당성 조사

사업타당성 조사 지원사업 개요 및 2021년 지원목록

EDCF는 차관지원 유망사업의 사업타당성 조사(Feasibility Study, F/S)를 무상으로 지원하고 있다. 특히, 수원국의 경제·사회 인프라 수요와 우리 기업의 경쟁력 보유 분야를 고려하여 선정한 중점 지원분야(그린, 디지털, 보건)를 우선적으로 지원하고 있다.

2021년도에는 총 20건의 사업타당성 조사를 발주하여 신규사업 발굴을 위해 노력하였다.

| 국가 | 사업명 | 사업내용 |
|--------|----------------------------|--|
| 가나 | 지속가능개발대학 건립사업(2차) | 기숙사 등 부대시설 건축, 연구용 기자재 공급, 교과과정 관리를 위한 운영지원 등 |
| 라오스 | 캄모안주 메콩강변 종합관리사업 | 탁척 경제자유구역~남돈강 유역 포함 총 8.9km 구간의 호안 정비, 강변공원(2.5ha) 조성 등 |
| 르완다 | 남북횡단 도로 개보수사업 | 도심과 연결된 간선 및 기존 다리 등의 개보수, 도시 건물목 복구, 기존 콘크리트 배수로 교체 등 |
| | 갑가이 및 무호로로 지역병원 개보수 및 확장사업 | 병원 건물 및 의료진 숙소 구축, 접근 도로 공사, 의료기자재 공급 및 검수, 네트워크 장비 설치 등 |
| 방글라데시 | 카르나폴리 철도/도로 교량 건설사업 | 카르나폴리강 횡단 철도/도로 겸용 교량 및 연결로 건설, 자날리하 정거장 및 신호시스템 개선 등 |
| | 다카 상하수도청 국제교육연구센터 건립사업 | 다카 상하수도청 직원 대상 현대식 국제교육 및 연구센터 건립, 교육·연구 기자재 공급, 교육 커리큘럼 개발 등 |
| | 도로교통공사 친환경(CNG) 버스 지원사업 | 신규 CNG 버스(320여 대) 및 예비부품 구매, 전기버스 도입 기본계획 수립, CNG 버스 운행 및 정비 관련 교육훈련 등 |
| 베트남 | 호아주엣-타잉루엔 철도 개량사업 | 호아주엣-타잉루엔 총 11.6km 구간 개량(2개 터널, 2개 교량 포함) 및 타잉루엔역 개보수 |
| | 노후교량 개보수사업 2차 | 베트남 주요 국도의 노후화 교량(2차 사업, 총 13개 교량) 개보수 |
| 에콰도르 | 산토도밍고시 하수도 확장사업(2차) | 산토도밍고시 하수처리장 및 하수관로 구축, 컨설팅 서비스 제공 등 |
| 인도네시아 | 항로표지 유지보수선박 구매사업 | 항로표지시설 수리를 위한 부표정비선(23척) 공급, 선박 유지보수 및 관련 교육훈련 등 |
| 우즈베키스탄 | 타슈켄트 의과대학 건립사업 | 의과대학 및 부설연구소 건립, 교육·연구 기자재 공급, 교육 커리큘럼 개발 및 역량강화 등 |
| | 제약클러스터 구축사업(2차) | 임상연구센터 건물 건설, 2차 사업부지 내 유틸리티 시설(전력, 상하수도 등) 구축, 교육훈련 및 기술자문 등 |
| 캄보디아 | 바벨지역 관개개발 및 홍수피해 저감사업 | 몽콜보레이강 취수보 교체, 관개수로 개보수, 수리시설물 관리 및 운영을 위한 건물 건설 및 운영 교육 등 |
| | 북동부 지방도로 개선사업 | 사업실시지역 4개 주 내 위치한 지방도로(305.3km)의 개보수 및 교량 37개소, 암거 및 배수관 등 교체 |
| 탄자니아 | 철도교육센터 건립사업 | 교육용 건물 건축, 교육용 기자재 및 장비 공급, 교과과정 개발을 위한 초청연수 및 기술자문 제공 등 |
| | 이링가 상하수도 인프라 구축사업 | 취수 및 정수장 신설, 송배수관 개량, 하수처리장 및 하수관로 신설, 시운전 및 교육훈련 제공 등 |
| 파푸아뉴기니 | 바니모 & 웨악 항만개발사업 | 바니모 및 웨악 항만 호안시설 및 부대설비(계선주, 방충재 등) 구축, 항만 부지조성 및 부대건물 건축 등 |
| 필리핀 | 조세 분야 전자정부시스템 구축사업 | 조세행정 정보화계획 수립, 클라우드 서비스 기반 조세행정시스템 개발, 관련 하드웨어 및 네트워크 장비 구축 등 |
| | 국가브로드밴드 구축사업 | 4개 지역(2,642개 현장) 광섬유케이블 연결을 통한 통신망 구축, 통신장비 설치 및 현지 교육훈련 등 |

제도 개선 및 역량 강화

원조효과성 제고를 위한 제도 개선 및 역량 강화

EDCF 운용전략 고도화

EDCF 고도화 방안

EDCF는 코로나19 이후 급변하는 국제개발협력 환경에 능동적으로 대응하고 2021년 1월 수립한 ‘Post-코로나 EDCF 운용전략’을 효과적으로 이행하기 위해 2021년 5월 ‘EDCF 고도화 방안’을 마련하였다.

‘EDCF 고도화 방안’에서는 사업발굴-실행-완료의 세부 사업단계별 개선 방안을 체계적으로 강구하고, 사업 전 단계에 걸친 대내외 협력 강화를 강조하였다.

사업발굴 단계에서는 OECD DAC 기준에 부합하도록 수원국의 소속그룹 체계를 개편하는 한편, 비구속성 옵션 도입, 중소득국 대상 금리조건 개선, 차관유형별 지원조건 신설·개정 등을 통해 수요자 맞춤형 지원 체계를 구축하였다.

사업실행 단계에서는 현지인력·사업실시기관·현지사무소를 활용하는 비대면 업무체계를 구축하고, F/S의 재무타당성 및 환경사회영향 검토 강화, 용역비용·기간 현실화를 통해 F/S 품질을 제고하여 사업 내실화를 도모하였다.

그리고 사업완료 단계에서는 사후관리 지원 기준을 개정하여 사후관리 대상사업에 대한 선제적 파악을 위한 점검절차를 간소화하고, 일부 사업은 사후관리 컨설턴트를 고용하여 사업의 효과성과 지속가능성을 제고하고자 하였다.

아울러, 기존의 전후방 사업 연결 방식의 유·무상 연계를 지속 발전시켜 사업 전 주기에 걸친 통합적 유·무상 협력체계를 구축하고, 대내외 유관기관 간 협업체제를 활성화하여 EDCF의 외연을 확대해 나갈 계획이다.

단계별 EDCF 고도화 방안



기후변화대응을 위한 그린 ODA 추구

그린 EDCF 추진전략 수립

코로나19 이후 국제개발협력의 핵심 키워드 중 하나는 기후변화대응으로, 국제사회는 녹색회복(Green Recovery)을 가장 효과적인 팬데믹 극복 방법으로 논의하여 왔다.

EDCF는 국제적인 추세에 발맞추어 ‘그린 EDCF 추진전략’을 수립하고, 기후변화대응을 포함한 그린 분야 지원비중을 2025년 40%까지 확대한다는 중기 목표를 제시하였다.

EDCF는 ① 기후변화영향 대응체계 구축, ② 기후사업 분야 다양화, ③ 국제협력 활성화 등 세 가지 목표달성 방안을 마련하였고, 2021년에는 기후변화영향 대응체계 구축을 완료하는 성과를 거두었다. 이에 따라, 향후 모든 사업 내 ‘기후위험분석’과 ‘기후사업 성과관리’ 체계가 도입되어, EDCF 사업 절차 전반에 걸쳐 기후변화대응 요소가 반영될 예정이다.

앞으로도 EDCF는 체계적인 그린 분야 EDCF 지원을 통해 우리나라가 개도국 기후변화 지원 선도국가로 자리매김할 수 있도록 지속적으로 노력할 것이다.

그린 EDCF 비전 선포식

EDCF는 2021년 11월 개발협력의 날 주간을 맞이하여 그린 EDCF 비전 선포식을 개최하였다. 동 선포식은 EDCF가 마련한 기후변화영향 대응체계를 국내외 주요 개발협력기관들과 공유하고, 그린 EDCF 비전을 발표하기 위해 마련되었다.

EDCF는 선포식을 통해 파리기후변화협약에 부합하는 개도국 친환경 사업을 확대하고, 개도국 기후변화 지원 선도기관이 되겠다는 의지를 표명하였다. 선포식에 참여한 OECD 개발 원조위원회(DAC)를 비롯한 해외개발기관들은 EDCF가 국제개발협력 흐름에 맞추어 기후 변화대응 주류화를 적기에 공식화하였다는 점에서 동 선포식의 개최 의의를 높이 평가하였다.



그린 EDCF 비전 선포식

환경사회팀 신설

2021년 EDCF는 사업지역 주변의 환경 및 현지 주민들에게 미치는 부정적 영향을 사전에 예방하고 개도국의 기후변화대응 요구에 적극적으로 대응하기 위해, 환경사회팀을 신설했다. 이로써 EDCF는 사업실행 과정에서 발생할 수 있는 환경사회위험을 사업 초기부터 능동적으로 관리하여, 보다 지속가능한 개발사업 추진을 지원할 수 있게 되었다.

GGGI와의 MOU 체결식

2021년 10월 한국수출입은행과 글로벌녹색성장기구(GGGI)는 ‘지속가능발전을 위한 2030 아젠다’와 ‘파리기후변화협약’ 이행을 지원하는 전략적 파트너십 구축을 목표로 업무협약을 체결하였다.

GGGI는 개도국 녹색성장 정책 수립, 녹색투자 조달·투자 자문 등 지속가능한 경제성장을 지원하는 기후변화·환경 전문 국제기구로, 서울에 본부를 두고 있다. 전세계 양자·다자 원조기관들과 긴밀한 협력관계를 구축한 GGGI는 EDCF 수탁기관으로서 그린 EDCF를 추진 중인 한국수출입은행 앞 업무협약 체결을 요청하였다.

업무협약의 주요 내용은 개도국의 녹색사업 공동분석, 녹색사업에 대한 GGGI의 사업준비 지원, 민간협력 방식 녹색 인프라 사업에 대한 타당성 조사, 복합금융 방식 녹색사업 개발 등이다. 양 기관의 업무협약은 국제적인 기후변화대응 흐름에 부합하는 그린 EDCF 사업발굴을 촉진할 것으로 기대된다.



GGGI와의 MOU 체결식

한국환경연구원과의 포괄자문계약 체결

2021년 9월 EDCF는 환경사회 리스크 관리 강화를 위해 환경사회 자문 전문기관인 한국환경 연구원과 기술자문계약을 체결했다. 동 계약 체결을 통해 EDCF는 외부전문기관으로부터 환경 사회관리계획의 적절성 검토 및 이행 여부 점검 관련 기술지원을 받을 수 있게 되었다. 향후 EDCF는 동 지원에 힘입어 지원사업의 환경사회 리스크 관리를 강화하고 신속하고 효율적으로 사업을 추진할 수 있을 것으로 기대된다.

EDCF 환경사회자문회의의 발족


EDCF는 사업 수행과 관련하여 발생 가능한 환경사회 이슈에 대해 전문가 의견을 폭넓게 수렴하기 위해 학계, 연구기관, 시민사회단체, 협회 등 환경 분야 전문가로 구성된 'EDCF 환경사회자문회의'를 출범했다. 2021년 11월 개최된 제1차 자문회의에서는 EDCF 세이프가드*를 점검한 후 인도와 엘살바도르에서 추진 중인 신규 사업의 환경사회위험과 저감 방안에 대해 구체적으로 논의하였다.

* 수원국의 지속가능한 발전 역량을 제고하고 사업실시 중 발생할 수 있는 다양한 환경사회 리스크의 적절한 관리를 도모하기 위한 제도

향후 EDCF는 국내외 환경사회 정책, EDCF 세이프가드 및 개별 사업에 대한 환경사회자문회의의 점검을 통해, 환경 분야의 전문성을 제고하고 지원사업의 환경사회 관련 리스크를 적극 예방해 나갈 계획이다.



제1차 EDCF 환경사회자문회의



긴급재난대응 섹터개발차관 제도 안내를 위한 브로셔

원활한 사업 추진을 위한 제도 개선 및 역량 강화

긴급재난대응 섹터개발차관 도입

EDCF는 전염병·기후변화 피해 등 긴급재난 상황 발생 시 개도국 앞 신속하고 탄력적인 자금 지원을 위한 '긴급재난대응 섹터개발차관'을 2021년 8월 신설하였다.

동 제도는 한도방식으로 운용 가능한 섹터개발차관*을 연계·활용하여 설계된 것으로, 사전에 수원국 앞 차관한도 승인 및 차관계약 체결을 완료하고, 긴급재난 발생 시 간소화된 승인 및 구매 절차를 통해 즉각적으로 수원국 앞 자금을 지원할 수 있다.

* 특정 섹터에 소요되는 다수 사업을 하나로 묶어 승인하는 차관

EDCF는 동 제도를 통해 향후 개도국의 긴급재난 상황에 탄력적으로 대응하여, 긴급구호 및 복구, 피해 인프라 재건 등을 적시에 효과적으로 지원할 수 있을 것으로 기대된다.

비구속성 지원 확대 방안

EDCF는 2021년 1월 대내외 비구속성 원조* 확대 요구 및 수원국의 비구속성 원조 수요 증가에 대응하기 위해, 'EDCF 비구속성 지원 확대 방안'을 수립하였다. EDCF는 동 방안에 의거 2025년까지 비구속성 지원 비율을 승인금액의 60% 이상으로 확대할 계획이다.

* EDCF 사업 참여자를 대한민국 국민으로 제한하는 구속성 원조(Tied Aid)와 달리 재화와 용역 조달의 참여 자격을 제한하지 않는 방식

이에 따라 EDCF는 비구속성 지원을 촉진하기 위한 구체적인 후보사업 검토·관리 체계를 마련하고, 관련 지침, 규정, 표준 서류양식 등의 개정 작업을 진행하고 있다. 국제공개경쟁입찰로 진행되는 EDCF 차관사업을 확대하고 비구속성 지원수단을 다각화하는 한편, 우리 기업의 참여기회가 급격히 축소되지 않도록 다양한 지원 노력도 병행할 예정이다.

제25차 개도국 협력 온라인 워크숍 개최

EDCF는 매년 개도국 협력 워크숍을 통해 개도국 공무원의 EDCF 제도에 대한 이해를 증진하고 원활한 사업 추진 기반을 마련하기 위한 기회로 삼고 있다.

2021년에 25회를 맞이한 동 워크숍은 코로나19 확산 지속으로 인해 비대면 온라인 방식으로 실시되었다. EDCF는 캄보디아, 케냐 등 총 18개국 59명의 ODA 담당 공무원을 대상으로 한 이번 연수를 통해 한국의 경제개발 경험을 공유하고, 구매 절차, 사업완공보고서 작성 방법, 사업단계별 제출 필요 서류 등 수원국 ODA 담당자들이 평소 궁금해했던 주제 중심의 맞춤형 실무강좌를 제공하였다. 특히, 2021년에는 최초로 대륙별 웨비나(Webinar)를 2차례 실시하여 각국 참석자와 실시간 질의응답 및 네트워킹 시간을 가지기도 하였다.

참석자의 수요를 고려한 프로그램 구성 및 실시간 쌍방향 연수 도입은 협력대상국 공무원들로부터 좋은 반응을 얻었으며, EDCF는 앞으로도 맞춤형 실무강좌 제공을 통해 우리나라와 협력대상국 간 개발협력 모멘텀을 강화해 나갈 계획이다.



제25차 개도국 협력 온라인 워크숍 실무강좌 및 웨비나

사업관리 역량 강화를 위한 한국대사관과의 온라인 워크숍 개최

2021년 2월과 3월, EDCF는 해외사무소가 소재하지 않으나 EDCF 사업이 진행 중인 아프리카 국가 소재 한국대사관과 온라인 워크숍을 개최하였다.

동 워크숍에는 이집트, 우간다, 르완다, 케냐, 모잠비크, 마다가스카르, 튀니지 등 총 10개국 소재 대사관의 개발협력 담당 참사관 또는 서기관이 참여하였다. EDCF는 지원 제도 및 절차를 소개하고 진행사업별 주요 현안을 공유하는 한편, EDCF 사업발굴 및 사업현황 등과 관련된 대사관 담당자들의 문의사항에 답변하였다.

EDCF와 한국대사관은 동 행사를 계기로 향후에도 긴밀한 소통을 통해 사업 정보를 적시에 공유하고, 사업의 원활한 추진을 위해 협력을 지속해 나갈 예정이다.

체계적 성과 분석을 위한 평가역량 강화

사업타당성 조사 시행자를 위한 성과관리 프레임워크 작성 가이드라인 발간

EDCF 성과관리 프레임워크는 EDCF 지원사업의 목표 및 예상 결과, 이를 위한 활동 등의 개요를 담은 문서로, 사업 준비 과정 중 여러 단계를 거쳐 초안이 완성된다. 이 과정에서 사업계획 단계에서의 현장조사를 수행하는 사업타당성 조사(F/S) 시행자는 성과관리 프레임워크 초안의 품질을 좌우하는 핵심적인 역할을 한다. 그러나 지금까지 F/S 시행자를 위한 공식적인 성과관리 프레임워크 작성 가이드라인이 없어 F/S를 수행하는 외부전문가가 초안을 작성하는 데 있어 어려움을 겪어왔다.

2021년 발간된 'F/S 시행자를 위한 성과관리 프레임워크 가이드라인'은 성과관리 프레임워크 작성을 위해 필요한 개념 소개, 작성 단계별 필요 사항 및 주의사항, 지원 분야별 다양한 예시 등을 수록하여 외부전문가들의 EDCF 사업에 대한 이해를 증진하고, 보다 품질 높은 성과관리 프레임워크 초안을 작성할 수 있도록 안내하고 있다.




F/S 시행자를 위한 성과관리 프레임워크 작성 가이드라인

성과관리 프레임워크 작성 가이드라인 개정

EDCF는 F/S 보고서를 바탕으로 개별 사업의 심사 및 승인을 준비한다. 이에, 경험평가부는 EDCF 직원들의 성과관리 프레임워크에 대한 이해 증진 및 원활한 사업 진행을 지원하기 위해, 'EDCF 담당자를 위한 성과관리 프레임워크 작성 가이드라인'을 발간하였다.

본 가이드라인에는 별도의 F/S가 수반되지 않는 프로그램차관의 성과관리 프레임워크 작성 방법, EDCF 사업 담당자가 외부전문가 앞 F/S를 의뢰하기 전 수행해야 할 분석 작업 등 F/S 시행자를 위한 가이드라인에는 수록되지 않는 별도의 내용이 담겨 있다.



EDCF 사업 담당자를 위한 성과관리 프레임워크 작성 가이드라인

사후평가보고서 및 완공평가보고서 작성 가이드라인 수립

EDCF는 평가 결과를 적재적소에 활용하여 사업 효과성을 제고할 수 있도록 평가체계 개선을 위한 다양한 노력을 기울이고 있다.

이러한 노력의 일환으로 EDCF는 2011년에 발간된 '사후평가보고서 작성 가이드라인'을 개정하여 외부자문단에 의한 품질검토 절차를 모든 사후평가에 도입하였다. 또한, 평가 결과 도출된 환류 과제에 대한 이행주체의 검토의견 제출을 공식화하는 등 평가품질 관리체계를 고도화하였다.

한편, '완공평가보고서 작성 가이드라인' 수립을 통해 사후평가 시에만 적용해 왔던 OECD DAC 평가기준에 근거한 평가등급제를 완공평가에도 도입하여, 완공평가의 객관성 및 사업 간 비교 가능성을 제고하고자 하였다. 또한, 분야별 전문가 고용을 명문화하여 완공평가 단계에서부터 충실한 기술분석이 이루어질 수 있도록 절차 및 제도를 정비하고, 각종 평가사례 및 표준양식 등을 수록하여 내부 평가역량 강화 기반을 마련하였다.



사후평가보고서 및 완공평가보고서 작성 가이드라인

사업참여자의 수주 및
사업관리 역량 강화



중소·중견기업 국제조달시장 진출지원 온라인 실무강좌

한-CABEI 신탁기금설명회 공동 개최

2021년 3월 EDCF는 중미경제통합은행(CABEI)과 공동으로 신탁기금 설명회를 개최하였다. 정부부처, 공공기관, 지방자치단체, 협회 등 약 50개 기관이 참여한 가운데, EDCF는 CABEI 신탁기금 참여 방안 및 절차에 대한 전반적인 설명과 함께 협조용자 후보사업을 소개하는 시간을 가졌다.


본 설명회는 코로나19 확산으로 인해 유관기관과의 교류가 제한된 상황에서 여러 정부부처, 공공기관 및 유관협회 등과의 비대면 소통의 장을 마련하고 중남미 EDCF 사업 전반에 대한 참석자들의 이해를 제고하였다는 데 의의가 있다. 또한, 유관기관과의 네트워크를 강화함과 동시에 한-CABEI 협력 관계를 재확인하는 계기가 되었다.

중소·중견기업 국제조달시장 진출 지원 온라인 실무강좌 실시

2021년 11월 EDCF는 우리나라 중소·중견기업의 해외조달시장 진출을 지원하기 위해, 12개 기관과 공동으로 ‘중소·중견기업의 국제조달시장 진출 지원을 위한 동영상 맞춤 강의’를 유튜브를 통해 제공하였다.

2021년에 14회차를 맞이한 동 실무강좌는 코로나19 감염 예방과 전년도 행사 참여자의 요구를 반영하여 중소·중견기업들이 희망하는 단계별 콘텐츠에 자유롭게 수시 접근이 가능하도록 설계되었으며, 단계별(초급, 중급) 온라인 수시 접속 방식으로 진행되었다. 국제조달시장에 관심 있는 100여 개의 토목·건설·환경 관련 유관기관 종사자들이 동 유튜브 동영상 강의를 수강하였다.

동 행사에는 EDCF를 비롯하여 한국엔지니어링협회, 한국항만협회, 한국환경산업기술원도 ODA 원조사업 및 국제조달시장 진출 관련 지원제도 및 구매절차 등에 대한 맞춤형 동영상 강의를 제공하여 우리 기업의 해외진출 수립에 필요한 지식과 정보를 전수하였다.



아프리카 진출기업 온라인 간담회

2021년 3월 EDCF는 현지사무소가 소재하지 않는 국가를 중심으로, 총 10개의 아프리카 국가에서 EDCF 사업의 컨설턴트나 공급자로 참여 중인 26개 기업, 50명을 대상으로 온라인 간담회를 개최하였다.

동 온라인 간담회는 총 2개 세션으로 구성되어 EDCF 업무를 소개하는 한편, 참여기업의 건의사항을 청취하고 현안을 공유하였다.

첫 번째 세션에서는 EDCF 아프리카 사업의 특징을 사례와 교훈 중심으로 설명한 후, 아프리카 앞 지원 확대 계획을 공유하고 수원국 정부부처의 업무 특성에 따른 사업참여기업의 역할을 안내하였다.

두 번째 세션에서는 컨설턴트 및 공급자 입찰, 예비비 전용, 집행 지연, 사업의 면세 등 국가·사업별 현안을 보다 구체적으로 논의하였다.

향후에도 EDCF는 우리 기업의 EDCF 이해도를 높임으로써 효율적인 사업실시를 독려하고 성공적인 아프리카 지원사례 창출을 위한 기반을 다져나갈 예정이다.

PPP 사업을 위한 EDCF 소개 책자 발간 및 강의 실시


최근 국제사회에서는 개도국 인프라 개발을 위해 민간부문의 자원과 기술 전문성을 활용하는 민관협력사업(Public Private Partnership, PPP)의 중요성이 부각되고 있다. 우리 정부도 EDCF 지원방식을 다변화하여 수원국의 PPP 사업을 보다 체계적으로 뒷받침함으로써, 우리 기업들이 해외 PPP 시장에 적극적으로 진출할 수 있도록 지원하고 있다.

EDCF는 우리 기업의 PPP 사업에 대한 이해를 돕고 PPP 사업 유형별로 EDCF를 활용할 수 있는 방안을 소개하기 위해, 2021년 3월 ‘PPP 사업의 성공적인 발굴과 추진을 위한 EDCF 활용방안’ 책자를 발간하였다.

아울러, EDCF는 2021년 상반기에는 국토교통부 주관의 ‘해외건설 투자개발사업 전문인력 양성과정’ 중 EDCF 연계 PPP 교육을 실시하고, 하반기에는 한국개발연구원(KDI) 공공투자관리센터와 협업하여 ‘민간투자사업 온라인 교육과정’ 내 EDCF 관련 강의를 신규 개설하는 등 PPP 민간전문가 육성을 위해 앞장서고 있다.



EDCF 연계 PPP 온라인 강의



PPP 사업을 위한 EDCF 소개 책자

국내외 파트너십 강화

국내 무상원조기관과의 파트너십을 통한 연계사업 발굴

무상원조기관과의 신규 협력채널 구축

EDCF-한국보건산업진흥원 업무협약 체결

EDCF는 2021년 5월 한국보건산업진흥원과 국제개발협력 보건의로 분야의 협업 강화 및 한국 의료산업의 해외진출 지원을 위한 업무협약(MOU)을 체결하였다. 동 MOU는 중점협력국 보건의로 지원전략 수립, 사업모델 개발 및 사업 공동발굴 등 EDCF 사업 전 단계에 걸친 협력 강화를 주요 내용으로 한다.

동 MOU는 보건의로 전문기관인 한국보건산업진흥원의 노하우와 시스템을 전수받아 EDCF 보건 사업의 효과성을 제고하기 위한 목적으로 추진되었다. EDCF는 이를 기반으로 신규 중점협력국에 대한 맞춤형 보건의로 협력전략을 수립하고, 진단-역학조사-치료 단계를 아우르는 한국의 방역 시스템을 활용한 개도국 맞춤형 감염병 대응 모델을 개발하는 등 개도국의 보건의로 분야 수요 확대에 효과적으로 부응하고자 한다.



EDCF-한국보건산업진흥원 MOU 체결식

범부처 EDCF 사업 심의위원회

EDCF는 기획재정부 유·무상 연계사업 발굴 채널인 '범부처 EDCF 사업 심의위원회' 개최를 지원하여, 7개 부처에서 제안한 ① 무상 ODA-후속 EDCF 사업 연계, ② EDCF 사업-후속 무상사업 연계, ③ PPP 등 해외협력사업에 대한 EDCF 지원 등 세 가지 유형의 총 39건의 사업에 대한 유·무상 연계방안을 협의하였다.

또한, 중점 지원분야인 교통·PPP, 보건, 그린, 디지털 등 4개의 분과소위 운영을 통해 분야별 담당 부처·기관과의 구체적 협력방안을 논의하였다. EDCF는 향후에도 범부처 협력 강화를 통해 유망 사업 발굴 및 원조효과 제고를 지속적으로 추진할 예정이다.



EDCF-KOICA-KOFIH 간 협력 지속

EDCF는 한국국제협력단(KOICA)과 2021년 총 9회(고위급 3회, 실무급 6회)에 걸친 정례협의를 통해 해외사무소 상호 활용방안 합의, 사업타당성 조사 준비단계에서의 공동기획조사 등 다양한 유·무상 협력모델을 논의하였다. 또한, 상호 연수를 개최하여 양 기관 간 사업절차를 공유하고 사업담당자의 유·무상 연계 심사역량을 강화하였다.

한편, EDCF는 한국국제보건의료재단(KOFIH)과도 2021년 3회(고위급 1회, 실무급 2회)에 걸친 정례협의를 실시하여 사업간 연계 및 협력을 지속하였으며, 11월에는 보건 분야 유·무상 연계 협력방안 포럼을 개최하여 상호이해를 증진하였다.

EDCF 사업 전 주기 공동기획 강화

2021년 EDCF는 그린, 디지털, 인프라, 농수산 등 16개 분야의 주요 무상기관*별 중점 지원분야, 사업형태 등을 파악하고, 이를 기반으로 EDCF 사업과의 단계별 유·무상 협력방안을 협의하였다.

* (그린) 녹색기술센터, 환경산업기술원, (보건) 보건산업진흥원, (디지털) 한국정보화진흥원, 정보통신사업진흥원, (농수산) 농촌경제연구원, 농어촌공사, (인프라) 해외건설협회, 한국교통연구원 등

특히, 사업 초기부터의 사업연계 강화를 위하여 EDCF는 사업타당성 조사단계 시 해당 분야 무상기관의 전문적인 조언을 반영하는 등의 협력방안을 논의하기도 하였다. EDCF는 사업 발굴-준비-실행-운영지원-평가-완공에 이르는 사업 전 주기에 걸친 무상기관과의 파트너십을 통한 사업 효과의 확대를 기대하고 있다.

유·무상 사업단계별 협력방안



해외 협력 네트워크 강화



EDCF-WB 협조용자 관련 가이드라인

한-WB 화상 연례협의

EDCF는 2021년 5월 및 6월 두 차례에 걸쳐 신탁기금 및 협조용자를 주제로 한 세계은행(WB)과의 화상 연례협의에 참석하여 협력 네트워크를 강화하였다.

2021년 5월에 개최된 신탁기금 연례협의에서는 한-WB 협력기금(KWPF), 녹색성장기금(KGGTF), IFC기술협력기금(KIPP) 등 주요 신탁기금의 사업현황 점검, 우수사례 소개 및 향후 운영방향에 대한 협의가 이루어졌다. 특히, EDCF는 동 연례협의에서 WB의 코로나19 대응 및 백신 공급을 위한 WB-코백스(COVAX*) 간 협업 현황 공유를 통해 상호 이해를 증진하였다.

* COVID-19 Vaccines Global Access : 코로나19 백신의 평등한 공급을 위해 2020년 4월 설립된 세계 백신 공동 분배 프로젝트로, 세계보건기구, 유엔아동기금 등이 운영을 주도

이어, 6월에 개최된 협조용자 연례협의에서는 협조용자 활성화 방안 및 4건의 후보사업 지원을 협의하였으며, 연례협의의 후속조치로 양 기관 사업담당자들의 이해도 제고를 위한 EDCF-WB 협조용자 가이드라인 및 브로슈어를 발간하였다.

향후에도 EDCF는 WB와의 지속적인 연례협의를 통해 파트너십을 강화하고, 신탁기금과 연계한 협조용자 사업을 지속 발굴해 나갈 예정이다.

Korea-IDB Partnership Week 참석

EDCF는 2021년 12월 한-IDB 간 화상 연례협의인 Korea-IDB Partnership Week에 참석하였다. 동 기간 중 양측은 2021년 8월 EDCF-IDB 협조용자 퍼실리티 한도 증액 이후의 성과를 공유하고 에너지·보건·환경·공공행정 분야의 지원 후보사업 및 우리 기업의 중남미 사업 진출 확대 방안 등을 논의하였다.

특히, 190백만 달러에 달하는 역대 최대 규모의 협조용자 사업(3건)을 지원한 2021년을 마무리하며, 양 기관은 코로나19로 인한 경제·보건 위기 속에서도 빛났던 파트너십을 확인할 수 있었다. 향후 EDCF는 Post-코로나 시대에 국제적 공조가 더욱 절실한 기후변화대응·디지털 전환 분야 등에서 IDB와의 협력을 더욱 강화해 나갈 예정이다.

EDCF-ADB 업무협약 체결에 따른 우리 기업의 해외 진출 기회 마련

2021년 5월 제54차 아시아개발은행(ADB) 연차총회 기간 중 EDCF는 ADB와의 협조용자 업무 협약(MOU)을 체결하고, 개도국의 코로나19 극복을 위한 보건 역량 강화와 디지털·그린 경제 전환 지원을 위해 양 기관 간 협력을 강화하기로 하였다.

또한, 협조용자 한도를 기존 650백만 달러에서 700백만 달러로 확대하고, 그 중 350백만 달러로는 아세안 녹색금융퍼실리티(ASEAN Catalytic Green Finance Facility, ACGF)를 통해 아세안 지역의 그린 인프라 사업을 지원하기로 합의하였다.

이번 MOU 체결은 향후 EDCF가 신규 협조용자 사업을 다수 발굴하고, 우리 기업이 인프라 개발수요가 풍부한 아시아-태평양 지역에 적극 진출할 수 있는 계기를 마련하는 데 기여할 것으로 기대된다.



코트디부아르 아비장 소재 AfDB 본사

AfDB 한-아프리카 에너지 투자 프레임워크 체결

2021년 6월 기획재정부, 아프리카개발은행(AfDB), 한국수출입은행은 2021년부터 5년간 6억 달러 한도의 한-아프리카 에너지 투자 프레임워크(Korea-Africa Energy Investment Framework, KAEIF)를 체결하였다. KAEIF는 EDCF, EDPF 및 AfDB 간 에너지 분야 협조용자 추진 체계로, 아프리카 지역 에너지 인프라 사업의 공동 발굴 및 금융 지원을 목적으로 출범하였다.

아프리카 지역은 낮은 전력보급률로 인해 삶의 질 향상과 산업화 전환에 큰 어려움을 겪고 있어, AfDB는 아프리카 내 전력 보급을 최우선 과제로 삼고 에너지 인프라 사업을 중점적으로 지원하고 있다. EDCF는 KAEIF를 통해 AfDB의 지역 네트워크를 활용한 유망한 에너지 프로젝트를 적극 발굴·지원하여 아프리카의 빈곤 퇴치와 지속가능한 발전에 기여할 계획이다.

한편, EDCF는 코로나19로 인한 어려움에도 불구하고 2021년 11월 KOAFEC 자문단 연례협의를 화상으로 개최하여 12건의 KOAFEC 신탁기금 사업으로 구성된 ‘2022 Action Plan’을 수립하는 등 한-아프리카 경제협력 활성화 및 AfDB와의 파트너십 강화를 위해 노력하고 있다.

ADB 협력 강화 및 도시개발 분야 지식 공유

2021년 6월 EDCF는 아시아개발은행(ADB), 기획재정부, 국토부 및 국토교통과학기술진흥원과 공동으로 ‘한-ADB 도시개발 포럼’을 5일간 개최하였다.

코로나19 감염 예방을 위해 비대면 웨비나(Webinar) 형식으로 개최된 동 포럼은 한국의 섹터별 전문가가 참여하여 교통·스마트시티 등 한국의 도시개발 분야의 기술 및 노하우를 ADB 앞 제공하였다. 또한, ADB는 포럼에 참여한 우리 기업 앞 ADB의 주요 도시개발 관심 분야 및 구매 절차 등 해외조달시장 진출 관련 지식과 정보를 공유하였다.

EDCF는 향후에도 ADB와 우리 기업 간 정보교류 및 네트워크 구축의 장을 지속적으로 마련하여, 우리 기업의 글로벌 시장 진출을 지원할 예정이다.



한-ADB 도시개발 포럼 포스터



그린뉴딜 및 국제기후협력 강화를 위한 글로벌 세미나 참여

EDCF는 기획재정부가 2021년 11월 개최한 ‘그린뉴딜 및 국제기후협력 강화를 위한 글로벌 세미나’에 참여하였다. 제26차 UN 기후변화협약 당사국총회(COP-26) 기간 중 영국 글래스고의 한국 홍보관에서 개최된 동 세미나에서는 한국의 그린뉴딜 정책과 EDCF의 그린 분야 지원에 대한 소개 및 관련 토론이 이루어졌다.

EDCF는 동 세미나에 참석하여 그린 EDCF 및 기후금융 활성화를 위한 개발금융기관의 역할을 주제로 발표하였으며, 이후 아프리카개발은행(AfDB), 국제금융공사(IFC), 녹색기후기금(GCF) 등의 그린·기후변화대응 분야 담당자들과 기후변화대응과 관련된 금융의 역할 및 국제협력 방안을 주제로 토론을 진행하였다.

동 세미나 참석은 EDCF 차원의 그린 분야 지원 목표와 전략을 국제사회에 알리고, 국제기구와의 기후변화대응 협력 관련 논의를 통해 그린 EDCF 지원의 저변을 확대하였다는 데 의의가 있다.

EDCF-WB 지식 경험 공유 세션 개최

EDCF는 2021년 11월 세계은행(WB)과의 협조용자 활성화 및 업무협력 강화를 위해 ‘EDCF-WB 협조용자 활성화를 위한 지식 경험 공유 세션’을 개최하였다.

코로나19 확산 방지를 위해 비대면 방식으로 개최된 동 세션을 통해 WB는 협조용자 절차 및 지원사례를 소개하고, WB 프로그램차관(Development Policy Financing) 동향과 심사 방법 등에 대한 강의를 실시하였다. 세션에 참여한 EDCF 직원들은 질의응답 시간을 통해 WB의 협조용자 및 프로그램차관 제도에 대한 이해를 증진하였으며, WB 실무진과의 네트워크를 강화하였다.

EDCF는 2022년에도 WB 개발사업차관(Investment Project Financing) 등을 주제로 WB와의 추가적인 지식 경험 공유 세션을 계획하고 있다.



EDCF-WB 지식 경험 공유 세션 포스터



KSP 성과 및 후속사업 연계방안 공유

경제발전경험공유사업(Knowledge Sharing Program, KSP)은 한국의 경제발전 경험과 지식을 바탕으로 수원국의 개발수요와 여건을 고려한 맞춤형 정책제언을 제공하는 지식집약적인 개발협력사업이다.

한국수출입은행은 2021년 총 18개(양자 7개, 공동컨설팅 11개) 사업을 통해 협력국의 보건(K-방역), 디지털, 건설·인프라 분야 발전을 위한 전략 수립 및 공무원 역량 강화 등을 지원하여 해당국의 동 분야에 대한 지속가능한 개발환경 구축에 이바지하였다.

아울러, 2021년 9월에는 기획재정부가 주최한 ‘2021 KSP 성과공유컨퍼런스’에 참여하여 ‘녹색·디지털 경제 시대의 지식공유를 말하다’라는 주제로, 녹색·디지털 분야에서 한국수출입은행이 수행한 KSP 사업에 대한 성과와 후속사업 연계방안 등을 공유하였다.



2021 KSP 성과공유컨퍼런스 포스터

베트남 6 Banks 협의체 및 캄보디아 6개 원조기관 협의

베트남 6 Banks 협의체는 한국수출입은행, 아시아개발은행(ADB), 프랑스개발청(AFD), 독일부흥은행(KfW), 일본국제협력기구(JICA), 세계은행(WB)으로 구성된 기관 협의체로, 베트남 정부의 ODA 정책 수립 및 법령 제·개정 등을 위한 자문을 제공하는 등 ODA 관련 현안사항에 공동으로 대응하고 있다.

2021년 6 Banks 협의체는 베트남 부총리가 주재한 국가 ODA 운영위원회에 참석하여 베트남 ODA 시행체계상 문제점 및 개선 필요 사항을 제시하였는데, 그 중 일부가 실제 베트남 정부의 자국 ODA 시행령 개정 시 반영되는 성과가 있었다.

한편, 캄보디아에서도 한국수출입은행을 비롯한 아시아개발은행(ADB), 프랑스개발청(AFD), 국제농업개발기금(IFAD), 일본국제협력기구(JICA), 세계은행(WB)으로 구성된 6개 주요 원조기관과 캄보디아 정부가 격년으로 공동 포트폴리오 점검(Joint Country Portfolio Performance Review, JCPPR)을 실시하고 있다.

2021년에는 JCPPR을 통해 2018~2020년 동안 지원된 캄보디아에 대한 ODA 현황을 공유하고, 효과적인 사업관리방안 및 이를 위한 공동실행계획(Joint Action Plan)을 수립하기도 하였다.

원조의 일관성 및 조화를 위해 원조기관 간 긴밀한 정보 공유 및 협력이 중요한 만큼, EDCF는 향후에도 국제 원조기관과의 협의체를 활용하여 현장중심 ODA 지원을 강화하고 원조효과성을 제고해 나갈 계획이다.



베트남 6 Banks 협의체 회의

평가활동

사후평가

EDCF는 체계적이고 객관적인 평가를 통해 사업의 성과와 개선점을 분석하고, 유사사업 설계에 적용할 수 있는 구체적이고 실현 가능한 제언사항을 도출하기 위해 지원사업에 대한 사후평가를 실시하고 있다.

EDCF 평가는 OECD DAC의 평가기준을 준용하되, 평가별 특성 및 목적에 따라 선택적으로 적용하여 평가기준별 평점을 산정하며, 사업의 전반적인 성과를 제시하기 위해 종합등급을 부여하고 있다.

2021년에는 EDCF의 중점 지원분야 중 하나인 그린 분야에서의 시의적절한 교훈 및 제언 도출을 위해, 송·배전 효율화에 해당하는 2개 사업에 대한 사후평가와 주제별 평가인 'EDCF 기후변화 대응 준비도 평가'를 실시하였다.

평가 종합등급 산정 기준 및 정의

| 기준 점수 | 구 분 | 정 의 |
|--------------------|--------|---|
| 3.7점 이상 | 매우 성공적 | 당초 계획했던 성과를 초과해서 달성했거나 달성할 것으로 예상되며, 이 같은 초과 달성된 성과가 미래에도 지속적으로 유지 및 관리될 수 있을 것으로 판단되는 상태 |
| 2.6점 이상 3.7점 미만 | 성공적 | 일부 성과 미달 및 미미한 부정적 효과에도 불구하고 전체적인 사업의 단기 및 중장기 성과는 달성되었거나 달성될 것으로 예상되며, 사업의 당초 추진 사유가 적절하게 유지되며 실행 및 운영과정이 효율적으로 진행되고 있는 상태 |
| 1.8점 이상 2.6점 미만 | 일부 성공적 | 당초 계획했던 성과가 일부 달성되지 못했거나 못 할 것으로 예상되고 달성된 성과의 지속가능성에도 일부 문제가 발생할 소지가 있지만, 전체적으로 당초 계획했던 성과의 50% 이상은 달성되었거나 달성될 것으로 예상되는 상태 |
| 1.8점 미만 | 미흡 | 전체적으로 사업이 기술적 또는 사회·경제적으로 실패한 것으로 판단되는 상태에서 당초 계획했던 성과의 기초적인 부분만 충족되고 대부분이 달성되지 못했거나 못 할 것으로 예상되는 상태 |



에너지 사업 평가

에너지 인프라 사업은 전력망 개선, 변전소 신·증설 등을 통해 개도국의 전력 부족을 해소하여 산업발전과 국민의 삶의 질 개선에 큰 기여를 하는 바, 동 분야에 대한 평가는 매우 중요하다.

탄자니아 킬리만자로-아루샤 송전망 확충사업

동 사업은 인구밀도가 높고 농업, 관광업 등 경제활동이 활발한 탄자니아 킬리만자로 및 아루샤 지역의 송전망을 확충하는 사업으로, 안정적인 전력보급을 확대하여 지역경제를 활성화하고 농촌지역의 에너지 보급 기반을 마련하기 위해 추진되었다.

* WB, JICA, AfDB와의 협조용자사업인 '탄자니아 에너지 개발 및 전력망 확충사업(Tanzania Energy Development and Access Expansion Project)'의 일환으로 추진



탄자니아 킬리만자로-아루샤 송전망 확충사업을 통해 건설된 송전선로

EDCF는 협조용자사업의 총 사업비 201백만 달러 중 25백만 달러를 지원하였으며, 이를 통해 송전선로 70km가 건설되었고 킬리만자로 국제공항 변전소 용량 증설과 키윅기 변전소 개보수가 이루어졌다.

동 사업은 탄자니아 에너지개발전략 및 EDCF 지원전략과 부합하며, 사업 산출물이 계획대로 완공되어 적절성 및 효과성이 높은 것으로 나타났다. 다만 사업범위 조정, 탄자니아 정부의 행정절차 지연 등에 따라 사업기간이 계획보다 연장되었고 지속가능성 측면에서 시설 관리규정 미비 등 일부 한계점이 발견되기도 하였으나, 협조용자기관 간 협력을 통해 사업이 원만히 완공되어 종합평가 점수 3.50점(4점 만점)의 '성공적'인 사업으로 평가되었다.

탄자니아 이링가-신양가 송전망 확충사업

동 사업은 탄자니아 남부에 집중되어 있는 발전소에서 생산한 전력을 북부로 공급하고자 탄자니아 중앙지역인 이링가, 도도마, 신기다 및 신양가 지역의 송전망을 확충하는 사업으로, 이를 통해 전력공급을 안정적으로 확대하여 주민의 삶의 질을 개선하고자 추진되었다.

* WB/IDA, AfDB, EIB, JICA와의 협조용자사업인 '탄자니아 기간 송전시설 투자사업(Tanzania Backbone Transmission Investment Project)'의 일환으로 추진



탄자니아 이링가-신양가 송전망 확충사업을 통해 지원된 변전소

협조용자사업의 총 사업비 459백만 달러 중 36백만 달러를 EDCF가 지원하였으며, 이를 통해 4개 변전소(이링가, 도도마, 신기다, 신양가)의 용량이 증설되었다.

동 사업은 입찰기간 연장, 탄자니아 정부의 행정절차 지연 등으로 사업완공이 계획보다 지연되었으나, 탄자니아 국가개발전략 및 EDCF 지원전략과의 일관성이 높고 현장 상황을 반영한 옵션계약 실행(변전소 내 단로기 추가 설치) 등을 통해 효과성을 제고하였기에 종합평가 점수 3.58점(4점 만점)의 '성공적'인 사업으로 평가되었다.

인식 제고 활동

다양한 채널을 활용한 EDCF 이해도 증진

EDCF는 2021년에도 비대면 채널과 생활 밀착형 홍보물을 활용한 인식 제고 활동을 지속하였다. 웹드라마 및 애니메이션 콘텐츠를 비롯하여 보드게임, 보건용 마스크 등의 홍보물을 통해 일상 속에서 국민과의 접점을 확대하기 위해 노력하였다.

EDCF 웹드라마 및 제도안내 모션그래픽 애니메이션

EDCF는 EDCF에 대한 대중의 관심과 흥미를 유도하고자 웹드라마를 제작하였다. 총 3편으로 구성된 EDCF 웹드라마는 젊은 감각의 스토리라인 구성과 출연진 캐스팅을 바탕으로, EDCF의 개념 및 지원 필요성을 쉽게 전달하여 특히 청년층의 관심과 지지를 얻어낼 수 있었다.

또한, EDCF는 사업 관심층을 대상으로 지원절차, 조건·분야 등을 쉽고 친근하게 소개하는 모션그래픽 애니메이션 영상인 '알아두면 쓸모있는 신박한 EDCF'를 제작하였다. 해당 애니메이션은 평당 5분 내외로, 총 2편이 4개 국어(한국어, 영어, 스페인어, 프랑스어)로 제작되어 글로벌 시청자들의 EDCF에 대한 이해도를 한층 제고할 수 있을 것으로 기대된다.



탄자니아 이링가-신양가 송전망 확충사업을 통해 지원된 변전소 단로기

EDCF 지원사업의 기후변화 대응 준비도 평가

팬데믹 이후 국제개발협력의 주요 키워드는 기후변화대응으로, 국제사회는 효과적인 팬데믹 극복 방안으로서 녹색회복(Green Recovery)을 논의해 왔다. 이러한 흐름을 반영하여 EDCF는 2021년 기후변화 대응체제의 일환으로 EDCF 지원사업의 기후변화 대응 준비도 평가를 실시하였다.

EDCF 사업은 기후변화에 영향을 주는 동시에 영향을 받을 수 있다. 예를 들어 EDCF가 주로 수행하는 교통, 에너지 인프라 사업은 사업수행 과정에서 온실가스 배출량에 부정적인 영향을 미칠 수 있다. 또한, 기후변화로 인한 극단적인 가뭄, 폭우, 홍수, 폭서, 폭한 등은 인프라의 기대수명에 영향을 주기도 한다. 따라서, 사업계획 수립 시 이러한 사업수행과 기후변화 간 상호영향력을 고려하여야 한다.

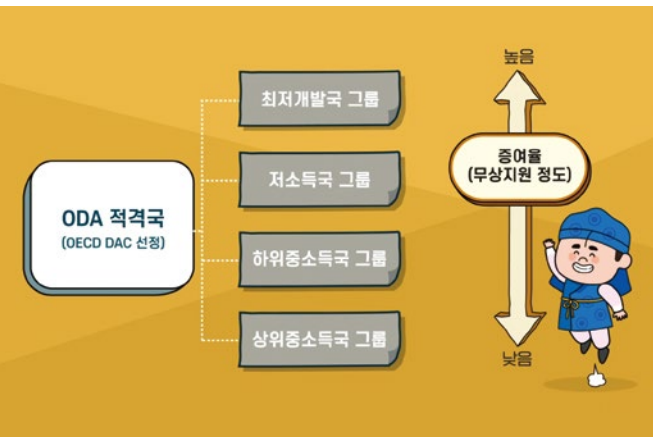
이처럼 EDCF 사업의 기후변화 취약성 파악 및 적절한 대응 수립 요구가 높아지는 가운데, 기후변화 대응 요소를 사업에 충실히 반영하기 위해서는 기지원 사업의 기후변화 대응 요소 반영 정도를 점검하고 제언 사항을 도출할 필요가 있다.

이에, EDCF는 2015~2020년 기간 중 승인 사업의 기후변화 적응 및 완화에 대한 반영 정도를 점검하였다. 동 사업은 EDCF 기후변화대응 관련 전략 및 제도가 미비한 시기에 지원되었기에 뚜렷한 기후변화 관련 주류화 동향을 찾을 수 없을 것으로 예상되었다. 그러나, 일부 사업은 수원국의 기후변화대응 수요를 적절하게 반영하였으며, 타 공여기관들의 활동과도 일정 수준 이상의 일관성을 보이는 것으로 나타났다. 반면, 사업의 지속가능성 및 기후변화 취약계층에 대한 고려는 상대적으로 개선할 사항이 많은 것으로 평가되었다.

동 평가 결과, 2021년 도입된 EDCF 그린인덱스의 활용도 제고, 사업타당성 조사 시 수원국의 기후변화 준비도 및 취약성에 대한 조사 강화, 온실가스 배출 최소화를 위한 사업계획 수립, 기후변화 적응 및 완화 성과에 대한 평가 제고 등 다양한 제언이 도출되었다. EDCF는 향후 동 제언들을 기후변화 관련 체제 개선에 반영하여, 지원사업의 기후변화 적응 및 완화 효과 향상을 추진할 계획이다.



EDCF 웹드라마



EDCF 제도안내 모션그래픽 애니메이션

생활 밀착형 홍보물

2021년 EDCF는 '즐거면서 배우는' 콘텐츠를 홍보에 적극 활용하고자, EDCF의 수원국 및 지역별 사업들을 소개하는 EDCF 보드게임을 제작하였다. EDCF 보드게임은 EDCF 대학(원)생 캠프 등의 다양한 행사를 통해 배포되어 EDCF와 일반 대중 간 거리감을 좁히는 데 기여하였다. 아울러, 보건용 마스크에 EDCF 로고를 음각하여 홍보물품으로 사용하여 국민의 일상 속에서 함께 하는 EDCF의 친근한 이미지를 강조하였다.



EDCF 보드게임



 EDCF 홈페이지에 게시
<https://www.edcfkorea.go.kr> 접속
▶ 정보공개 ▶ 평가보고서 ▶ 다운로드

청년층에 대한 EDCF 인식 제고 활동

EDCF는 향후 우리나라의 미래를 이끌어갈 청년층을 대상으로 다양한 참여형 프로그램을 운영하여, ODA에 대한 청년층의 관심과 이해도를 제고하고 나아가 국제개발협력 전문인력으로서의 성장을 위한 기반 마련에 힘쓰고 있다.

EDCF 대학(원)생 캠프

EDCF는 대학(원)생들의 ODA 및 EDCF에 대한 보다 심층적인 이해를 제고하고자 매년 대학(원)생 캠프를 운영하고 있다. 코로나19의 지속적 확산에 따라 웨비나(Webinar) 형식으로 2021년 12월에 실시된 동 캠프는, EDCF의 지원제도와 사업절차, 국제개발협력 등의 주제와 더불어 개발협력 분야 취업정보 등 보다 광범위한 맞춤형 강의를 제공함으로써 참가자들에게 실질적인 도움이 될 수 있도록 하였다.



2021년도 EDCF 대학(원)생 캠프 웨비나 현장

EDCF 서포터즈

EDCF에 관심 있는 대학(원)생들이 참여하는 EDCF 서포터즈는 ODA와 EDCF에 대한 국민들의 이해도 제고를 위해 적극적인 홍보 활동을 펼치고 있다. 2013년 창설된 이래 매년 2회 선발되는 동 서포터즈들은 2021년에도 총 30명이 선발되어, EDCF 정책 및 사업성과를 홍보하는 카드뉴스·영상 등의 온라인 콘텐츠 제작, 홍보 아이디어 제안, EDCF 블로그 등 주요 SNS 상 기사 게재 등 비대면 온라인 채널을 활용한 다양한 홍보 활동을 펼쳐 EDCF를 널리 알리는 중요한 역할을 하였다.



EDCF 서포터즈 제작영상

EDCF 청년지역전문가

2010년부터 EDCF는 ODA 전문가를 꿈꾸는 청년들에게 해외 원조현장에서 직접 실무경험을 쌓을 수 있는 기회를 제공하고 있다. 2021년은 코로나19로 인해 해외 파견을 국내 본점에서의 해외사무소 원격지원 업무로 대체하였다. 베트남, 탄자니아 등 15개국 EDCF 사무소에 26명의 인턴들이 배치되어 수원국 정부, 국제기구 및 타국 공여기관과의 회의 등에 원격으로 참여하는 등 EDCF 프로젝트 현장 실무를 경험하였다.

간행물 발간

한국의 개발협력

‘한국의 개발협력’은 국내외 ODA 주요 동향을 다루는 정기 간행물이다. 2010년 최초 발간 이후 연 2회 발행되고 있으며, 국내외 기관의 개발협력 관련 주요 연구 및 동향, 국가 신용도 평가리포트 등의 내용을 담고 있다. 2021년에는 글로벌 인프라 투자 및 ESG(Environmental, Social and Governance) 투자 논의 동향, 글로벌 그린뉴딜 동향과 시사점, 개발도상국에서의 지속가능 개발목표(SDGs) 이행현황 연구 등의 주제를 다루었다.

국제개발협력 단신


‘국제개발협력 단신’은 빠르게 변화하는 국내외 개발협력 여건 및 주요 이슈를 시의적절하게 제공하기 위하여 발행되는 수시 간행물이다. 선진 공여기관의 현황 및 전략, 향후 전망 등을 소개함으로써 관련 EDCF 정책 수립은 물론, 대국민 개발협력 인식증진에도 기여하고 있다. 2021년 국제개발협력 단신에는 2014년 이후 7년 만에 발행된 중국의 개발협력 백서 주요 내용을 요약하여 수록하였다.

EDCF 이슈 페이지

‘EDCF 이슈 페이지’는 국내외 개발협력 현안에 대한 심층분석을 통해 EDCF 유관 이슈에 대한 시사점을 제공하는 수시 간행물이다. 2012년 최초로 발행되어, 우리나라의 OECD DAC 동료검토(Peer Review) 수검, 민관협력사업(PPP)의 이해, 기후금융 등의 주요 주제를 다루어 왔다. 2021년에는 개도국 민간부문 개발을 위한 혼합금융의 현황 및 시사점, 독일 동료검토 결과 및 주요 시사점, 기후금융 현황 등의 내용을 다루었다.



<https://www.edcfkorea.go.kr> 접속
▶ 정보공개 ▶ 발간물 ▶ 다운로드



한국의 개발협력

국제개발협력 단신

EDCF 이슈 페이지

통계 및 재무정보

EDCF는 매년 연차보고서 발간 및 홈페이지 자료 게시 등을 통해
대외경제협력기금 운영에 대한 통계 및 재무정보를 정부 및
이해관계자와 공유함으로써 대외적으로 재정의 투명성과
공정성을 인정받고 있습니다.

한국의 ODA 통계

| | |
|-------------------|-----------------------------|
| 2020년* 한국의 ODA 통계 | * 2021년 통계는 2022년 12월 확정 예정 |
|-------------------|-----------------------------|

2020년 OECD 개발원조위원회(Development Assistance Committee, DAC) 회원국들의 ODA 지원(증여등가액 기준)은 1,621.7억 달러를 기록하였다.

이 중 한국은 개도국 내 코로나19 확산에 따른 기존 사업의 집행 지연 등으로 2020년 전년 대비 8.7% 감소한 22.5억 달러(증여등가액 기준)의 ODA를 지원하였으며, ODA 지원 규모는 29개 DAC 회원국 중 16위를 기록하였다.

OECD DAC은 2014년 12월 고위급회의에서 2018년도부터 유상원조의 ODA 통계기준을 순지출 방식에서 증여등가액¹⁾ 방식으로 변경하기로 결정하였다. 순지출 방식은 지출액에서 회수액을 차감하는 방식이며, 증여등가액 방식은 총지출액(Gross Disbursements)에 증여율²⁾을 곱하여 산정된다.

1) 증여등가액 = 총지출액 X 증여율
2) 증여율 = [(차관액-차관원리금 현재가치*)/차관액] X 100%

* 현재가치 할인율은 최빈개도국 및 저소득국 9%, 하위중소득국 7%, 상위중소득국 6% 적용

양자간 ODA

2020년 양자간 ODA는 전년 대비 5.7% 감소한 17.5억 달러를 기록하였다. EDCF를 통한 양자간 유상원조는 6.0억 달러를 기록하여 전년대비 13.1% 감소하였으며, 전체 양자간 ODA 중 34.1%를 차지하였다. 한편, 양자간 무상원조 지원액은 11.5억 달러로 전년대비 1.4% 감소하였으며, 전체 양자간 ODA의 65.9%를 차지하였다.

다자간 ODA

2020년 다자간 ODA는 5.0억 달러를 기록하며 전년 대비 17.7% 감소하였다. UN 기구 앞 출연·출자 금액은 전년 대비 33.5% 증가한 1.5억 달러를 기록한 반면, ADB, AfDB, IDB, AIIB 등 지역개발은행 앞 출연·출자 금액은 전년 대비 57.6% 감소한 1.0억 달러를 기록하였고, 세계은행 그룹 앞으로 출연·출자한 금액은 전년 대비 2.7% 감소한 1.9억 달러를 기록하였다.

| 한국의 원조유형별 ODA 실적(순지출 기준) | | | | | |
|--------------------------|---------|---------|--------------------|--------------------|--------------------|
| (백만 달러, %) | | | | | |
| 구분 | 2016 | 2017 | 2018 ¹⁾ | 2019 ¹⁾ | 2020 ¹⁾ |
| 총 ODA(A+B) | 2,246.2 | 2,201.4 | 2,358.3 | 2,463.2 | 2,250.0 |
| 양자간 ODA(A) | 1,548.5 | 1,615.0 | 1,734.5 | 1,857.1 | 1,751.4 |
| 유상원조 | 563.5 | 581.1 | 603.5 | 686.3 | 596.5 |
| 무상원조 | 985.0 | 1,033.9 | 1,131.0 | 1,170.8 | 1,154.9 |
| 다자간 ODA(B) | 697.7 | 586.4 | 623.8 | 606.1 | 498.6 |
| UN 기구 | 114.9 | 98.5 | 97.9 | 111.0 | 148.2 |
| 세계은행 ²⁾ | 187.6 | 184.5 | 204.4 | 195.9 | 190.5 |
| 지역개발은행 | 360.0 | 255.9 | 273.6 | 247.5 | 104.9 |
| 기타 국제기구 | 35.2 | 47.5 | 47.9 | 51.7 | 55.0 |
| ODA/GNI(%) | 0.16 | 0.14 | 0.14 | 0.15 | 0.14 |
| ODA 약정액 | 2,782.6 | 2,650.5 | 3,082.4 | 3,858.3 | 2,584.7 |

주: 1) 2018년부터 ODA 통계보고기준이 기존 순지출 기준에서 증여등가액 기준으로 변경됨에 따라, 2018~2020년은 증여등가액 기준 실적
2) 국제개발협회(International Development Association), 기타 세계은행 그룹(IBRD, IFC, MIGA 등) 포함

| |
|-----------------|
| 양자간 ODA의 지역별 분포 |
|-----------------|

2020년 양자간 ODA의 지역별 지원을 살펴보면, 양자간 ODA의 절반 이상인 53.4%가 아시아 지역에 배분되었으며, 뒤를 이어 아프리카(24.4%)와 중남미(7.9%) 순으로 배분되었다. 전년 대비 아시아 지역에 대한 ODA 지원비중은 1.8%p 증가한 반면 아프리카 지역에 대한 ODA 지원비중은 2.0%p 감소하였다.

2020년 양자간 ODA의 소득그룹별 지원을 살펴보면, 최빈개도국 앞으로 41.3%가 지원되었으며, 뒤를 이어 하위중소득국(32.2%), 상위 중소득국(9.4%) 순으로 지원되었다. 전년 대비 최빈개도국 및 기타저소득국에 대한 지원비중이 2.6%p 증가, 하위중소득국에 대한 지원비중이 5.3%p 감소, 상위중소득국에 대한 지원비중이 0.1%p 증가하였다.

지역별·소득그룹별 양자간 ODA(증여등가액 기준)

(백만 달러, %)

| 구분 | 2019 | | 2020 | | |
|------|------------|---------|--------|---------|--------|
| | 금액 | 비율 | 금액 | 비율 | |
| 지역 | 아프리카 | 490.9 | 26.4% | 426.7 | 24.4% |
| | 사하라 이남 | 410.8 | 22.1% | 393.4 | 22.5% |
| | 사하라 이북 | 72.0 | 3.9% | 19.7 | 1.1% |
| | 아프리카 비배분 | 8.1 | 0.4% | 13.6 | 0.8% |
| | 아시아 | 959.0 | 51.6% | 934.9 | 53.4% |
| | 극동아시아 | 405.6 | 21.8% | 464.1 | 26.5% |
| | 서남 및 중앙아시아 | 426.4 | 23.0% | 359.6 | 20.6% |
| | 중동 | 82.6 | 4.5% | 66.9 | 3.8% |
| | 아시아 비배분 | 44.4 | 2.3% | 44.3 | 2.5% |
| | 아메리카 | 188.7 | 10.2% | 139.0 | 7.9% |
| | 중앙아메리카 | 85.1 | 4.6% | 38.9 | 2.2% |
| | 남아메리카 | 97.5 | 5.2% | 87.0 | 5.0% |
| | 아메리카 비배분 | 6.1 | 0.4% | 13.1 | 0.7% |
| | 오세아니아 | 15.9 | 0.9% | 15.5 | 0.9% |
| | 유럽 | 7.5 | 0.4% | 10.8 | 0.6% |
| | 비배분 | 195.1 | 10.5% | 224.5 | 12.8% |
| | 총계 | 1,857.1 | 100.0% | 1,751.4 | 100.0% |
| 소득그룹 | 최빈개도국 | 719.3 | 38.7% | 722.8 | 41.3% |
| | 기타저소득국 | 1.8 | 0.1% | 1.6 | 0.1% |
| | 하위중소득국 | 696.7 | 37.5% | 564.1 | 32.2% |
| | 상위중소득국 | 171.0 | 9.3% | 165.4 | 9.4% |
| | 비배분 | 268.3 | 14.4% | 297.5 | 17.0% |
| | 총계 | 1,857.1 | 100.0% | 1,751.4 | 100.0% |

양자간 ODA 지원 상위 10개 수원국

2020년 양자간 ODA의 국가별 지원 분포를 살펴보면, 베트남이 우리나라 양자간 ODA의 6.9%를 차지하며 2020년 최대 ODA 수원국이 되었으며, 뒤이어 필리핀(6.1%), 방글라데시(5.9%), 에티오피아(5.8%), 미얀마(5.8%) 순으로 지원되었다. 우리나라가 상위 10개 수원국에 제공한 양자간 ODA는 8.5억 달러로 전체 양자간 ODA의 48.5%를 차지하였다.

2020년도 양자간 ODA 지원 상위 10개 수원국(증여등가액 기준) (백만 달러, %)

| 국가 | 무상원조(A) | 유상원조(B) | 총계(A+B) | 비율 |
|------------|---------|---------|---------|-------|
| 베트남 | 61.1 | 59.1 | 120.2 | 6.9% |
| 필리핀 | 28.2 | 79.0 | 107.2 | 6.1% |
| 방글라데시 | 21.4 | 81.1 | 102.5 | 5.9% |
| 에티오피아 | 47.6 | 54.2 | 101.8 | 5.8% |
| 미얀마 | 35.7 | 65.3 | 101.0 | 5.8% |
| 상위 5개 수원국 | 194.0 | 338.7 | 532.7 | 30.5% |
| 캄보디아 | 34.6 | 59.4 | 94.0 | 5.4 % |
| 탄자니아 | 23.9 | 60.1 | 84.0 | 4.8 % |
| 우즈베키스탄 | 22.1 | 28.1 | 50.2 | 2.9% |
| 인도네시아 | 29.1 | 16.9 | 46.0 | 2.6% |
| 라오스 | 31.7 | 8.8 | 40.5 | 2.3% |
| 상위 10개 수원국 | 335.4 | 512.0 | 847.4 | 48.5% |

양자간 ODA의 분야별 분포

2020년 양자간 ODA의 분야별 지원 분포를 살펴보면, 사회 인프라와 경제 인프라에 대한 지원이 각각 전체 승인액의 57.8%(13.5억 달러), 12.6%(2.9억 달러)를 차지하였으며, 개발도상국들의 사회·경제 인프라 개발에 대한 수요가 높은 것을 보여준다. 세부 지원분야별로 살펴보면, 보건이 31.7%로 가장 높은 비중을 차지하였는데, 이는 공공행정 및 시민사회(11.8%), 교육(9.7%), 농업·임업·수산업(6.9%) 순으로 ODA 지원이 이루어졌다.

분야별 양자간 ODA(약정액 기준) (백만 달러, %)

| 분야 | 2019 | | 2020 | |
|--------------|---------|-------|---------|-------|
| | 금액 | 비율 | 금액 | 비율 |
| 사회 인프라 및 서비스 | 1,311.2 | 36.6% | 1,351.4 | 57.8% |
| 교육 | 259.8 | 7.2% | 227.0 | 9.7% |
| 보건 | 517.0 | 14.4% | 740.2 | 31.7% |
| 인구정책 및 생식보건 | 12.6 | 0.4% | 40.3 | 1.7% |
| 수자원 및 위생 | 320.0 | 8.9% | 41.5 | 1.8% |
| 공공행정 및 시민사회 | 163.9 | 4.6% | 274.8 | 11.8% |
| 기타 | 37.9 | 1.1% | 27.6 | 1.1% |
| 경제 인프라 및 서비스 | 1,212.4 | 33.8% | 293.6 | 12.6% |
| 교통 | 593.0 | 16.5% | 131.5 | 5.6% |
| 통신 | 315.9 | 8.8% | 38.1 | 1.6% |
| 에너지 | 297.1 | 8.3% | 105.4 | 4.6% |

| 분야 | 2019 | | 2020 | |
|-------------------|---------|--------|---------|--------|
| | 금액 | 비율 | 금액 | 비율 |
| 금융 서비스 | 2.7 | 0.1% | 6.9 | 0.3% |
| 기타 | 3.7 | 0.1% | 11.7 | 0.5% |
| 생산 | 191.6 | 5.3% | 210.0 | 9.0% |
| 농업·임업·수산업 | 124.7 | 3.5% | 161.9 | 6.9% |
| 산업·광업·건설 | 53.0 | 1.5% | 36.8 | 1.6% |
| 무역 및 관광 | 13.9 | 0.3% | 11.3 | 0.5% |
| 다부문 ¹⁾ | 529.1 | 14.7% | 128.3 | 5.5% |
| 물자지원/일반프로그램 원조 | 1.8 | 0.1% | 1.2 | 0.0% |
| 인도적 지원 | 115.8 | 3.2% | 150.7 | 6.5% |
| 행정비용 | 88.6 | 2.5% | 95.4 | 4.1% |
| 기타 ²⁾ | 135.9 | 3.8% | 105.8 | 4.5% |
| 총계 | 3,586.4 | 100.0% | 2,336.3 | 100.0% |

주 : 1) 환경보호(General Environmental Protection) 및 도심/농촌 개발 등의 기타 다부문(Other Multisector)을 대상으로 지원된 내역
2) 상기 분야 구분에 포함되지 않는 내역 일체(비배분 포함)

원조의 비구속화

2020년 비구속성 원조 비중은 전년 대비 22.0%p 증가한 81.4%를 기록하였으며, 원조유형별로는 유상원조의 75.1%*, 무상원조의 85.3%가 비구속성으로 지원되었다. 우리나라는 제3차 국제개발협력 기본계획(2021-2025)에 따라, 2025년까지 유상원조는 60%, 무상원조는 95% 수준까지 비구속성 비율을 확대해 나갈 계획이다.

* 코로나19 관련 보건의료 분야 프로그램차관(비구속성 원조) 지원 등으로 확대

양자간 ODA 비구속성 지원현황(약정액 기준) (백만 달러, %)

| | 구분 ^{주)} | 2019 | | 2020 | |
|---------|------------------|---------|--------|---------|--------|
| | | 금액 | 비율 | 금액 | 비율 |
| 양자간 ODA | 비구속성 | 1,871.4 | 59.4% | 1,565.4 | 81.4% |
| | 부분구속성 | - | - | 4.0 | 0.2% |
| | 구속성 | 1,277.9 | 40.6% | 354.1 | 18.4% |
| | 합계 | 3,149.3 | 100.0% | 1,923.5 | 100.0% |
| 유상 | 비구속성 | 1,108.8 | 48.8% | 556.1 | 75.1% |
| | 부분구속성 | - | - | - | - |
| | 구속성 | 1,165.3 | 51.2% | 184.6 | 24.9% |
| | 합계 | 2,274.1 | 100.0% | 740.7 | 100.0% |
| 무상 | 비구속성 | 762.6 | 87.1% | 1,009.3 | 85.3% |
| | 부분구속성 | - | - | 4.0 | 0.4% |
| | 구속성 | 112.6 | 12.9% | 169.5 | 14.3% |
| | 합계 | 875.2 | 100.0% | 1,182.8 | 100.0% |

주) OECD DAC 통계지침에 따라 양자간 ODA 중 기술협력, 행정비용 등 제외

2021년 한국의 ODA 통계(잠정치*)

* 2021년 통계는 2022년 12월 확정 예정

한국의 원조유형별 ODA 실적(증여등가액 기준)
(백만 달러, %)

| 구분 | 2020 | 2021E | 증감률 |
|--------------------|---------|---------|-------|
| 총 ODA(A+B) | 2,250.0 | 2,855.1 | 26.9% |
| 양자간 ODA(A) | 1,751.4 | 2,145.2 | 22.5% |
| 유상원조 | 596.5 | 779.6 | 30.7% |
| 무상원조 | 1,154.9 | 1,365.6 | 18.2% |
| 다자간 ODA(B) | 498.6 | 709.9 | 42.4% |
| UN 기구 | 148.2 | 155.2 | 4.7% |
| 세계은행 ^{주)} | 190.5 | 303.8 | 59.5% |
| 지역개발은행 | 104.9 | 187.2 | 78.5% |
| 기타 다자기구 | 55.0 | 63.7 | 15.8% |
| ODA/GNI(%) | 0.14 | 0.16 | 14.3% |
| ODA 약정액 | 2,584.7 | 4,700.2 | 81.8% |

주) 국제개발협회(International Development Association), 기타 세계은행 그룹(IBRD, IFC, MIGA 등) 포함

지역별·소득그룹별 양자간 ODA(증여등가액 기준)
(백만 달러, %)

| 구분 | 2020 | | 2021E | | |
|------|--------|---------|--------|---------|--------|
| | 금액 | 비율 | 금액 | 비율 | |
| 지역 | 아프리카 | 426.7 | 24.4% | 522.2 | 24.3% |
| | 아시아 | 934.9 | 53.4% | 1,014.4 | 47.3% |
| | 아메리카 | 139.0 | 7.9% | 205.3 | 9.6% |
| | 오세아니아 | 15.5 | 0.9% | 16.4 | 0.8% |
| | 유럽 | 10.8 | 0.6% | 8.8 | 0.4% |
| | 비배분 | 224.5 | 12.8% | 378.1 | 17.6% |
| | 총계 | 1,751.4 | 100.0% | 2,145.2 | 100.0% |
| 소득그룹 | 최빈개도국 | 722.8 | 41.3% | 799.9 | 37.3% |
| | 기타저소득국 | 1.6 | 0.1% | 1.6 | 0.1% |
| | 하위중소득국 | 564.1 | 32.2% | 689.1 | 32.1% |
| | 상위중소득국 | 165.4 | 9.4% | 191.0 | 8.9% |
| | 비배분 | 297.5 | 17.0% | 463.6 | 21.6% |
| | 총계 | 1,751.4 | 100.0% | 2,145.2 | 100.0% |

분야별 양자간 ODA(약정액 기준)
(백만 달러, %)

| 구분 | 2020 | | 2021E | |
|-------------------|---------|--------|---------|--------|
| | 금액 | 비율 | 금액 | 비율 |
| 사회 인프라 및 서비스 | 1,351.4 | 57.8% | 1,720.3 | 43.1% |
| 교육 | 227.0 | 9.7% | 413.6 | 10.3% |
| 보건 | 740.2 | 31.7% | 395.1 | 9.9% |
| 인구정책 및 생식보건 | 40.3 | 1.7% | 81.9 | 2.1% |
| 수자원 및 위생 | 41.5 | 1.8% | 341.7 | 8.6% |
| 공공행정 및 시민사회 | 274.8 | 11.8% | 478.6 | 12.0% |
| 기타 | 27.6 | 1.1% | 9.4 | 0.2% |
| 경제 인프라 및 서비스 | 293.6 | 12.6% | 1,318.4 | 33.1% |
| 교통 | 131.5 | 5.6% | 762.0 | 19.2% |
| 통신 | 38.1 | 1.6% | 224.5 | 5.6% |
| 에너지 | 105.4 | 4.6% | 212.2 | 5.3% |
| 금융 서비스 | 6.9 | 0.3% | 8.3 | 0.2% |
| 기타 | 11.7 | 0.5% | 111.4 | 2.8% |
| 생산 | 210.0 | 9.0% | 257.2 | 6.4% |
| 농업·임업·수산업 | 161.9 | 6.9% | 203.6 | 5.1% |
| 산업·광업·건설 | 36.8 | 1.6% | 50.7 | 1.2% |
| 무역 및 관광 | 11.3 | 0.5% | 2.9 | 0.1% |
| 다부문 ¹⁾ | 128.3 | 5.5% | 362.9 | 9.1% |
| 물자지원/일반프로그램 원조 | 1.2 | 0.0% | 2.0 | 0.1% |
| 인도적 지원 | 150.7 | 6.5% | 94.2 | 2.3% |
| 행정비용 | 95.4 | 4.1% | 106.1 | 2.7% |
| 기타 ²⁾ | 105.8 | 4.5% | 127.6 | 3.2% |
| 총계 | 2,336.3 | 100.0% | 3,998.7 | 100.0% |

주 : 1) 환경보호(General Environmental Protection) 및 도심/농촌 개발 등의 기타 다부문(Other Multisector)를 대상으로 지원된 내역

2) 상기 분야 구분에 포함되지 않는 내역 일체(비배분 포함)

양자간 ODA 비구속성 지원현황(약정액 기준)
(백만 달러, %)

| | 구분 ^{주)} | 2020 | | 2021E | |
|---------|------------------|---------|--------|---------|--------|
| | | 금액 | 비율 | 금액 | 비율 |
| 양자간 ODA | 비구속성 | 1,565.4 | 81.4% | 2,335.8 | 65.8% |
| | 부분구속성 | 4.0 | 0.2% | 0.0 | 0.0% |
| | 구속성 | 354.1 | 18.4% | 1,216.6 | 34.2% |
| | 합계 | 1,923.5 | 100.0% | 3,552.4 | 100.0% |
| 유상 | 비구속성 | 556.1 | 75.1% | 1,234.2 | 54.1% |
| | 부분구속성 | - | - | - | - |
| | 구속성 | 184.6 | 24.9% | 1,047.5 | 45.9% |
| | 합계 | 740.7 | 100.0% | 2,281.7 | 100.0% |
| 무상 | 비구속성 | 1,009.3 | 85.3% | 1,101.6 | 86.7% |
| | 부분구속성 | 4.0 | 0.4% | 0.0 | 0.0% |
| | 구속성 | 169.5 | 14.3% | 169.0 | 13.3% |
| | 합계 | 1,182.8 | 100.0% | 1,270.6 | 100.0% |

주) OECD DAC 통계지침에 따라 양자간 ODA 중 기술협력, 행정비용 등 제외

EDCF 통계

지원실적¹⁾ (백만 원)

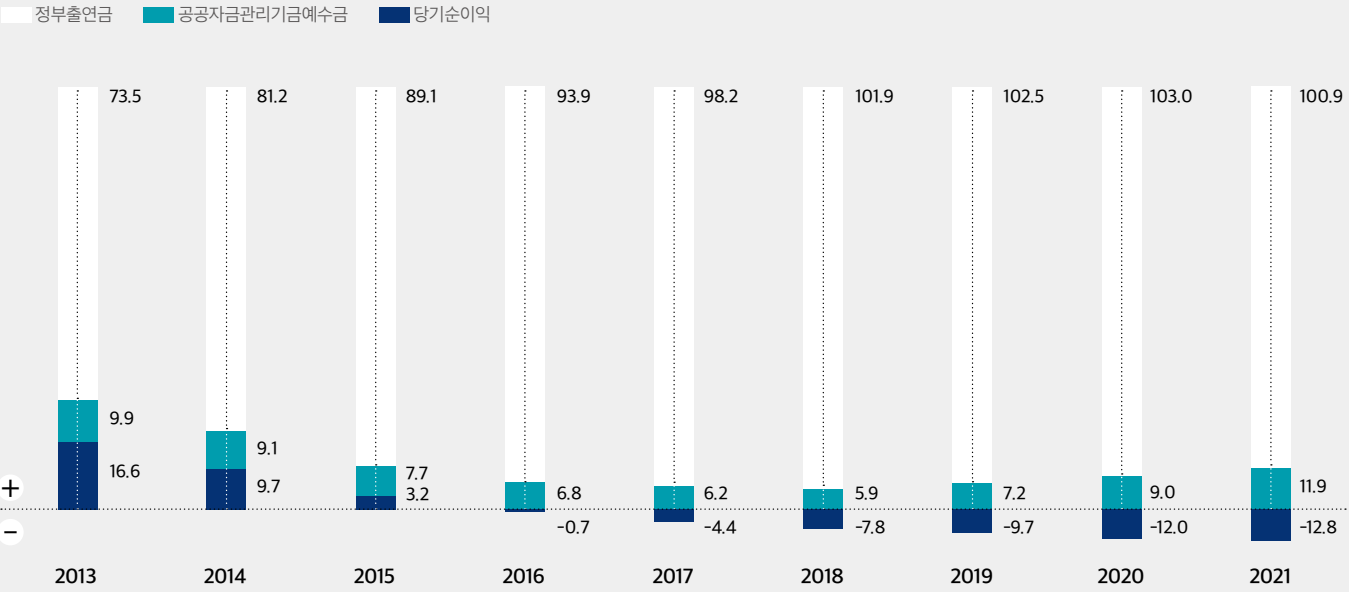
| 구분 | 1987-2012 | 2013 | 2014 | 2015 | 2016 | 2017 | 2018 | 2019 | 2020 | 2021 | 총계 |
|-----------------------|-----------|-----------|-----------|-----------|-----------|-----------|-----------|-----------|---------|-----------|------------|
| 승인실적 | 8,639,610 | 1,308,243 | 1,406,503 | 1,452,267 | 1,289,942 | 1,603,076 | 2,066,402 | 2,654,734 | 885,778 | 2,659,070 | 23,965,626 |
| 개도국 정부에 대한 차관 | 8,638,014 | 1,308,243 | 1,406,503 | 1,452,267 | 1,289,942 | 1,603,076 | 2,066,402 | 2,654,734 | 885,778 | 2,659,070 | 23,964,030 |
| 대한민국 국민에 대한 대출 (해투용자) | 1,596 | - | - | - | - | - | - | - | - | - | 1,596 |
| 집행실적 | 3,821,487 | 614,818 | 630,845 | 734,280 | 745,445 | 748,673 | 857,922 | 1,051,778 | 902,423 | 1,226,657 | 11,334,329 |
| 개도국 정부에 대한 차관 | 3,819,891 | 614,818 | 630,845 | 734,280 | 745,445 | 748,673 | 857,922 | 1,051,778 | 902,423 | 1,226,657 | 11,332,733 |
| 대한민국 국민에 대한 대출 (해투용자) | 1,596 | - | - | - | - | - | - | - | - | - | 1,596 |
| 승인건수 ²⁾ | 278 | 20 | 26 | 19 | 20 | 19 | 27 | 30 | 18 | 28 | 485 |
| 개도국 정부에 대한 차관 | 276 | 20 | 26 | 19 | 20 | 19 | 27 | 30 | 18 | 28 | 483 |
| 대한민국 국민에 대한 대출 (해투용자) | 2 | - | - | - | - | - | - | - | - | - | 2 |

주 : 1) 2021년 12월 말 환율 적용
2) 취소 사업 제외

기금조성^{주)} (백만 원)

| 구분 | 2013 | 2014 | 2015 | 2016 | 2017 | 2018 | 2019 | 2020 | 2021 |
|-----------------|-----------|-----------|-----------|-----------|-----------|-----------|-----------|-----------|-----------|
| 정부출연금 | 2,488,845 | 2,947,803 | 3,714,218 | 4,324,218 | 4,914,218 | 5,585,540 | 6,365,530 | 6,953,588 | 7,706,506 |
| 공공자금관리기금 예수금 | 335,472 | 328,472 | 321,473 | 314,473 | 312,139 | 324,140 | 446,140 | 609,000 | 909,000 |
| 당기순이익 | 560,462 | 352,864 | 134,052 | -33,716 | -223,636 | -425,156 | -603,218 | -811,568 | -974,320 |
| 합계 | 3,384,779 | 3,629,139 | 4,169,743 | 4,604,975 | 5,002,721 | 5,484,524 | 6,208,453 | 6,751,020 | 7,641,186 |

주) 각 연도 말 누적 금액



주) 막대그래프 내 숫자는 각각 정부출연금, 공공자금관리기금예수금 및 당기순이익의 비율을 의미

지역별¹⁾ 승인실적(2021. 12. 31 기준)

| 구분 | 2021 | | | | 누계 | | | |
|---------------------|------|-----------------------------|----------------|--------|-----|-----------------------------|----------------|--------|
| | 건수 | 승인액 ²⁾ (백만 원) | 승인액 (백만 달러) | 비율 | 건수 | 승인액 ²⁾ (백만 원) | 승인액 (백만 달러) | 비율 |
| 아시아 | 17 | 1,600,270 | 1,337 | 60.2% | 324 | 15,199,550 | 13,158 | 63.4% |
| 서남아시아 및 중앙아시아 | 7 | 732,931 | 612 | 27.6% | 92 | 4,723,659 | 4,067 | 19.7% |
| 극동아시아 ³⁾ | 10 | 867,339 | 725 | 32.6% | 221 | 10,145,428 | 8,794 | 42.3% |
| 중동 | - | - | - | 0.0% | 11 | 330,463 | 297 | 1.4% |
| 아프리카 | 6 | 747,249 | 624 | 28.1% | 99 | 6,158,094 | 5,290 | 25.7% |
| 사하라 이북지역 | 1 | 301,262 | 252 | 11.3% | 5 | 867,075 | 732 | 3.6% |
| 사하라 이남지역 | 5 | 445,987 | 372 | 16.8% | 94 | 5,291,019 | 4,558 | 22.1% |
| 유럽 | - | - | - | 0.0% | 12 | 398,366 | 381 | 1.7% |
| 대양주 | - | - | - | 0.0% | 2 | 46,916 | 44 | 0.2% |
| 중남미 | 5 | 311,550 | 260 | 11.7% | 48 | 2,162,700 | 1,848 | 9.0% |
| 중앙아메리카 | 4 | 191,815 | 100 | 7.2% | 39 | 1,657,238 | 1,416 | 6.9% |
| 남아메리카 | 1 | 119,735 | 160 | 4.5% | 9 | 505,462 | 432 | 2.1% |
| 합계 | 28 | 2,659,070 | 2,221 | 100.0% | 485 | 23,965,626 | 20,720 | 100.0% |

주 : 1) DAC 분류 기준 2) 2021년 12월 말 환율 적용 3) 해외투자자 사업(2건, 1,596백만 원) 포함

분야별 승인실적(2021. 12. 31 기준)

| 구분 | 2021 | | | | 누계 | | | |
|-------------------|------|-----------------------------|----------------|--------|-----|-----------------------------|----------------|--------|
| | 건수 | 승인액 ¹⁾ (백만 원) | 승인액 (백만 달러) | 비율 | 건수 | 승인액 ¹⁾ (백만 원) | 승인액 (백만 달러) | 비율 |
| 사회 인프라 | 14 | 1,162,239 | 971 | 43.7% | 223 | 9,687,766 | 8,359 | 40.4% |
| 수자원, 위생 | 7 | 328,773 | 275 | 12.4% | 73 | 3,200,106 | 2,776 | 13.4% |
| 보건 | 2 | 272,397 | 228 | 10.2% | 71 | 3,420,046 | 2,919 | 14.3% |
| 공공행정 | 2 | 311,311 | 260 | 11.7% | 34 | 1,280,896 | 1,119 | 5.3% |
| 교육 | 1 | 100,218 | 84 | 3.8% | 40 | 1,466,039 | 1,275 | 6.1% |
| 통신 | - | - | - | - | 1 | 95,453 | 80 | 0.4% |
| 환경보호 | - | - | - | - | 1 | 71,841 | 60 | 0.3% |
| 기타 | 2 | 149,538 | 124 | 5.6% | 3 | 153,385 | 130 | 0.6% |
| 경제 인프라 | 11 | 1,239,401 | 1,035 | 46.6% | 223 | 12,279,717 | 10,632 | 51.2% |
| 교통 | 6 | 745,492 | 623 | 28.0% | 129 | 8,107,685 | 6,976 | 33.8% |
| 에너지 | 2 | 126,797 | 106 | 4.8% | 50 | 2,495,842 | 2,166 | 10.4% |
| 통신 | 2 | 247,378 | 207 | 9.3% | 42 | 1,553,461 | 1,388 | 6.5% |
| 기타 | 1 | 119,734 | 99 | 4.5% | 2 | 122,729 | 104 | 0.5% |
| 생산 분야 | - | - | - | - | 19 | 758,509 | 681 | 3.2% |
| 공공행정 | - | - | - | - | 1 | 22,108 | 23 | 0.1% |
| 농수임 | - | - | - | - | 14 | 694,610 | 602 | 2.9% |
| 기타 | - | - | - | - | 4 | 41,791 | 56 | 0.2% |
| 다부문 ²⁾ | 3 | 257,430 | 215 | 9.7% | 18 | 1,238,038 | 1,046 | 5.2% |
| 비배분 ³⁾ | - | - | - | 0.0% | 2 | 1,596 | 2 | 0.0% |
| 합계 | 28 | 2,659,070 | 2,221 | 100.0% | 485 | 23,965,626 | 20,720 | 100.0% |

주 : 1) 2021년 12월 말 환율 적용 2) 전체 ODA 통계상 다부문 및 인도적 지원 분야 포함 3) 해외투자자 사업(2건, 1,596백만 원) 포함

지역별¹⁾ 집행실적(2021. 12. 31 기준)

(백만 원)

| 구분 | 2021 | | | 누계 | | |
|---------------------|------|-----------|--------|-----|------------|--------|
| | 건수 | 집행액 | 비율 | 건수 | 집행액 | 비율 |
| 아시아 | 59 | 644,990 | 52.6% | 278 | 7,258,202 | 64.0% |
| 서남아시아 및 중앙아시아 | 16 | 279,219 | 22.8% | 75 | 2,221,486 | 19.6% |
| 극동아시아 ²⁾ | 42 | 361,728 | 29.5% | 192 | 4,730,303 | 41.7% |
| 중동 | 1 | 4,043 | 0.3% | 11 | 306,413 | 2.7% |
| 아프리카 | 27 | 338,952 | 27.6% | 74 | 2,581,841 | 22.8% |
| 사하라 이북지역 | 2 | 78,595 | 6.4% | 3 | 266,189 | 2.3% |
| 사하라 이남지역 | 25 | 260,357 | 21.2% | 71 | 2,315,652 | 20.5% |
| 유럽 | - | - | 0.0% | 12 | 395,803 | 3.5% |
| 대양주 | - | - | 0.0% | 1 | 8,153 | 0.1% |
| 중남미 | 16 | 242,716 | 19.8% | 38 | 1,090,329 | 9.6% |
| 중앙아메리카 | 12 | 106,506 | 8.7% | 29 | 666,583 | 5.9% |
| 남아메리카 | 4 | 136,210 | 11.1% | 9 | 423,746 | 3.7% |
| 합계 | 102 | 1,226,657 | 100.0% | 403 | 11,334,329 | 100.0% |

주 : 1) DAC 분류 기준 2) 해외투자자 사업(2건, 1,596백만 원) 및 취소사업 3건 포함

분야별 집행실적(2021. 12. 31 기준)

(백만 원)

| 구분 | 2021 | | | 누계 | | |
|-------------------|------|-----------|--------|-----|------------|--------|
| | 건수 | 집행액 | 비율 | 건수 | 집행액 | 비율 |
| 사회 인프라 | 51 | 653,315 | 53.3% | 188 | 4,905,333 | 43.3% |
| 수자원, 위생 | 24 | 176,754 | 14.4% | 68 | 1,864,442 | 16.5% |
| 보건 | 13 | 286,004 | 23.4% | 55 | 1,635,691 | 14.4% |
| 공공행정 | 6 | 129,088 | 10.5% | 26 | 594,407 | 5.2% |
| 교육 | 8 | 61,469 | 5.0% | 37 | 733,002 | 6.5% |
| 환경보호 | - | - | 0.0% | 1 | 73,968 | 0.7% |
| 기타 | - | - | 0.0% | 1 | 3,823 | 0.0% |
| 경제 인프라 | 38 | 348,641 | 28.4% | 182 | 5,724,576 | 50.5% |
| 교통 | 25 | 307,660 | 25.1% | 105 | 3,659,477 | 32.3% |
| 에너지 | 9 | 37,481 | 3.1% | 40 | 1,318,991 | 11.6% |
| 통신 | 4 | 3,498 | 0.3% | 36 | 743,768 | 6.6% |
| 기타 | - | - | 0.0% | 1 | 2,340 | 0.0% |
| 생산 분야 | 6 | 24,895 | 2.0% | 18 | 372,231 | 3.3% |
| 공공행정 | - | - | 0.0% | 1 | 20,841 | 0.2% |
| 농수임 | 6 | 24,895 | 2.0% | 13 | 313,333 | 2.8% |
| 기타 | - | - | 0.0% | 4 | 38,057 | 0.3% |
| 다부문 ¹⁾ | 7 | 199,807 | 16.3% | 13 | 330,593 | 2.9% |
| 비배분 ²⁾ | - | - | 0.0% | 2 | 1,596 | 0.0% |
| 합계 | 102 | 1,226,657 | 100.0% | 403 | 11,334,329 | 100.0% |

주 : 1) 전체 ODA 통계상 다부문 및 인도적 지원 분야 포함 2) 해외투자자 사업(2건, 1,596백만 원)

국가별 지원실적(2021년 말 누적 기준)

(백만 원)

| 국가 | 승인액 | 비율 | 집행액 | 비율 |
|---------|-----------|-------|-----------|-------|
| 베트남 | 3,057,208 | 12.8% | 1,834,203 | 16.2% |
| 방글라데시 | 1,548,867 | 6.5% | 1,016,782 | 9.0% |
| 캄보디아 | 1,478,969 | 6.2% | 654,171 | 5.8% |
| 필리핀 | 1,422,429 | 5.9% | 631,296 | 5.6% |
| 인도네시아 | 1,207,313 | 5.0% | 492,374 | 4.4% |
| 스리랑카 | 1,048,696 | 4.4% | 550,219 | 4.9% |
| 미얀마 | 1,031,355 | 4.3% | 323,015 | 2.8% |
| 탄자니아 | 998,210 | 4.2% | 535,720 | 4.7% |
| 에티오피아 | 963,227 | 4.0% | 317,534 | 2.8% |
| 몽골 | 933,912 | 3.9% | 224,281 | 2.0% |
| 우즈베키스탄 | 891,049 | 3.7% | 276,232 | 2.4% |
| 파키스탄 | 805,700 | 3.4% | 194,224 | 1.7% |
| 라오스 | 780,676 | 3.2% | 352,976 | 3.1% |
| 가나 | 771,307 | 3.2% | 230,608 | 2.0% |
| 이집트 | 768,380 | 3.2% | 241,315 | 2.1% |
| 니카라과 | 599,540 | 2.5% | 310,551 | 2.7% |
| 모잠비크 | 505,479 | 2.1% | 303,290 | 2.7% |
| 케냐 | 425,966 | 1.8% | 70,383 | 0.6% |
| 앙골라 | 421,427 | 1.7% | 220,308 | 1.9% |
| 세네갈 | 344,794 | 1.4% | 189,945 | 1.7% |
| 볼리비아 | 281,499 | 1.2% | 85,544 | 0.8% |
| 요르단 | 280,410 | 1.2% | 264,793 | 2.3% |
| 중국 | 233,567 | 1.0% | 217,987 | 1.9% |
| 콜롬비아 | 215,523 | 0.9% | 208,972 | 1.8% |
| 인도 | 205,470 | 0.9% | - | 0.0% |
| 과테말라 | 196,365 | 0.8% | 874 | 0.0% |
| 온두라스 | 189,185 | 0.8% | 121,369 | 1.1% |
| 에콰도르 | 170,204 | 0.7% | 140,844 | 1.2% |
| 도미니카공화국 | 169,820 | 0.7% | 107,939 | 1.0% |
| 엘살바도르 | 138,294 | 0.6% | - | 0.0% |

(백만 원)

| 국가 | 승인액 | 비율 | 집행액 | 비율 |
|---------------------|------------|--------|------------|--------|
| 르완다 | 133,875 | 0.6% | 27,567 | 0.2% |
| 코트디부아르 | 132,137 | 0.6% | 33,834 | 0.3% |
| 파라과이 | 119,735 | 0.5% | 73,930 | 0.7% |
| 마다가스카르 | 118,896 | 0.5% | 43,808 | 0.4% |
| 보스니아-헤르체고비나 | 115,470 | 0.5% | 115,145 | 1.0% |
| 카메룬 | 106,006 | 0.4% | 92,683 | 0.8% |
| 남수단 | 100,604 | 0.4% | - | 0.0% |
| 튀니지 | 98,695 | 0.4% | 24,874 | 0.2% |
| 콩고민주공화국 | 81,317 | 0.3% | 66,487 | 0.6% |
| 네팔 | 80,907 | 0.3% | 75,079 | 0.7% |
| 루마니아 | 80,888 | 0.3% | 80,884 | 0.7% |
| 아제르바이잔 | 78,258 | 0.3% | 76,697 | 0.7% |
| 터키 | 71,468 | 0.3% | 69,247 | 0.6% |
| 말리 | 71,278 | 0.3% | 69,041 | 0.6% |
| 시에라리온 | 63,092 | 0.3% | 61,217 | 0.5% |
| 중미5개국 ^{주)} | 59,868 | 0.2% | 17,843 | 0.2% |
| 예멘 | 50,053 | 0.2% | 41,621 | 0.4% |
| 키르기즈 | 48,442 | 0.2% | 16,113 | 0.1% |
| 크로아티아 | 44,178 | 0.2% | 44,169 | 0.4% |
| 폴란드 | 38,173 | 0.2% | 38,173 | 0.3% |
| 솔로몬군도 | 37,836 | 0.2% | - | 0.0% |
| 우간다 | 34,422 | 0.1% | 34,248 | 0.3% |
| 알바니아 | 28,984 | 0.1% | 28,984 | 0.3% |
| 파나마 | 22,668 | 0.1% | 22,463 | 0.2% |
| 헝가리 | 19,205 | 0.1% | 19,201 | 0.2% |
| 나이지리아 | 18,981 | 0.1% | 18,981 | 0.2% |
| 카자흐스탄 | 16,269 | 0.1% | 16,140 | 0.1% |
| 파푸아뉴기니 | 9,080 | 0.0% | 8,153 | 0.1% |
| 합계 | 23,965,626 | 100.0% | 11,334,329 | 100.0% |

주) 과테말라, 엘살바도르, 온두라스, 코스타리카, 도미니카공화국

EDCF 재무정보

독립된 감사인의 감사보고서

대외경제협력기금
기금수탁관리자 귀중

감사의견

우리는 대외경제협력기금(이하 "기금")의 재무제표를 감사하였습니다. 해당 재무제표는 2021년 12월 31일과 2020년 12월 31일 현재의 재정 상태표, 동일로 종료되는 양보고기간의 재정운영표 및 순자산변동표 그리고 유의적인 회계정책의 요약과 그 밖의 설명정보로 구성되어 있습니다.

우리의 의견으로는 기금의 재무제표는 기금의 2021년 12월 31일과 2020년 12월 31일 현재의 재정상태와 동일로 종료되는 양 보고기간의 재정운영결과 및 순자산의 내용을 국가회계기준에 따라 중요성의 관점에서 공정하게 표시하고 있습니다.

감사의견근거

우리는 대한민국의 회계감사기준에 따라 감사를 수행하였습니다. 이 기준에 따른 우리의 책임은 이 감사보고서의 재무제표감사에 대한 감사인의 책임 단락에 기술되어 있습니다. 우리는 재무제표감사와 관련된 대한민국의 윤리적 요구사항에 따라 기금으로부터 독립적이며, 그러한 요구사항에 따른 기타의 윤리적 책임들을 이행하였습니다. 우리가 입수한 감사증거가 감사의견을 위한 근거로서 충분하고 적합 하다고 우리는 믿습니다.

재무제표에 대한 경영진의 책임

대외경제협력기금의 수탁관리자인 한국수출입은행 경험총괄부는 국가 회계기준에 따라 이 재무제표를작성하고 공정하게 표시할 책임이 있으며, 부정이나 오류로 인한 중요한 왜곡표시가 없는 재무제표를 작성 하는 데 필요하다고 결정한 내부통제에 대해서도 책임이 있습니다.

재무제표감사에 대한 감사인의 책임

우리의 목적은 기금의 재무제표에 전체적으로 부정이나 오류로 인한 중요한 왜곡표시가 없는지에 대하여 합리적인 확신을 얻어 우리의 의견이 포함된 감사보고서를 발행하는 데 있습니다. 합리적인 확신은 높은 수준의 확신을 의미하나, 감사기준에 따라 수행된 감사가 항상 중요한왜곡 표시를 발견한다는 것을 보장하지는 않습니다.

왜곡표시는 부정이나 오류로부터 발생할 수 있으며, 왜곡표시가 재무 제표를 근거로 하는 이용자의 경제적 의사결정에 개별적으로 또는 집합적으로 영향을 미칠 것이 합리적으로 예상되면, 그 왜곡표시는 중요하다고 간주됩니다. 감사기준에 따른 감사의 일부로서 우리는 감사의 전 과정에 걸쳐 전문가적 판단을 수행하고 전문가적 의구심을 유지하고 있습니다. 또한, 우리는 :

- 부정이나 오류로 인한 재무제표의 중요왜곡표시위험을 식별하고 평가하며 그러한 위험에 대응하는 감사절차를 설계하고 수행합니다. 그리고 감사의견의 근거로서 충분 하고 적합한 감사증거를 입수합니다. 부정은 공모, 위조, 의도적인 누락, 허위진술 또는 내부통제 무력화가 개입될 수 있기 때문에 부정으로 인한 중요한 왜곡표시를 발견 하지 못할 위험은 오류로 인한 위험보다 큼니다.

- 상황에 적합한 감사절차를 설계하기 위하여 감사와 관련된 내부통제를 이해합니다. 그러나 이는 내부통제의 효과성에 대한 의견을 표명하기 위한 것이 아닙니다.

- 재무제표를 작성하기 위하여 경영진이 적용한 회계정책의 적합성과 경영진이 도출한 회계추정치와 관련 공시의 합리성에 대하여 평가합니다.

- 경영진이 사용한 회계의 계속기업전제의 적절성과, 입수한 감사증거를 근거로 계속 기업으로서의 존속능력에 대하여 유익적 의문을 초래할 수 있는 사건이나, 상황과 관련된 중요한 불확실성이 존재하는지 여부에 대하여 결론을 내립니다. 중요한 불확실성이 존재한다고 결론을 내리는 경우, 우리는 재무제표의 관련 공시에 대하여 감사보고서에 주의를 환기시키고, 이들 공시가 부적절한 경우 의견을 변형시킬 것을 요구받고 있습니다. 우리의 결론은 감사보고서일까지 입수된 감사증거에 기초하나, 미래의 사건이나 상황이 기금의 계속기업으로서 존속을 중단시킬 수 있습니다.

- 공시를 포함한 재무제표의 전반적인 표시와 구조 및 내용을 평가하고, 재무제표의 기초가 되는 거래와 사건을 재무제표가 공정한 방식으로 표시하고 있는지 여부를 평가합니다.

삼 덕 회 계 법 인

대표이사 공인회계사 김 명 철



2022년 2월 28일

이 감사보고서는 감사보고서일 현재로 유효한 것입니다. 따라서 감사보고서일 이후 이 보고서를 열람하는 시점 사이에 첨부된 기금의 재무제표에 중요한 영향을 미칠 수 있는 사건이나 상황이 발생할 수도 있으며 이로 인하여 이 감사보고서가 수정될 수도 있습니다.

대외경제협력기금 재정상태표

제35기 2021년 12월 31일 현재 / 제34기 2020년 12월 31일 현재 (원)

| 과목 | 제 35(당)기 | | 제 34(전)기 | |
|---------------------|---------------------|-------------------|---------------------|-------------------|
| 자산 | | | | |
| I. 유동자산 | - | 238,830,499,258 | - | 286,701,273,868 |
| 1. 현금및현금성자산(주석3) | - | 29,036,773,660 | - | 30,917,380,074 |
| (1) 국고금 | 29,036,773,660 | - | 30,917,380,074 | - |
| 2. 미수채권 | - | 16,290,305,819 | - | 10,753,499,876 |
| (1) 미수이자수익 | 16,290,305,819 | - | 10,753,499,876 | - |
| 3. 단기대여금(주석5) | - | 189,860,154,387 | - | 180,151,045,108 |
| (1) 정부외단기대여금 | 218,778,945,612 | - | 203,490,681,063 | - |
| 단기용자보조원가충당금 | (28,918,791,225) | - | (23,339,635,955) | - |
| 4. 기타유동자산 | - | 3,643,265,392 | - | 64,879,348,810 |
| (1) 유동파생상품자산(주석8) | 3,643,265,392 | - | 64,879,348,810 | - |
| II. 투자자산 | - | 7,432,173,749,757 | - | 6,467,184,441,824 |
| 1. 장기투자증권(주석4) | - | 29,468,620,607 | - | 18,798,893,121 |
| (1) 지분증권 | 29,468,620,607 | - | 18,798,893,121 | - |
| 2. 장기대여금(주석5) | - | 7,402,488,503,432 | - | 6,445,040,150,427 |
| (1) 정부외장기대여금 | 9,540,908,769,817 | - | 8,413,586,442,089 | - |
| 장기용자보조원가충당금 | (2,138,420,266,385) | - | (1,968,546,291,662) | - |
| 3. 기타투자자산 | - | 216,625,718 | - | 3,345,398,276 |
| (1) 비유동파생상품자산(주석8) | 216,625,718 | - | 3,345,398,276 | - |
| 자산총계 | - | 7,671,004,249,015 | - | 6,753,885,715,692 |
| 부채 | | | | |
| I. 유동부채 | - | 29,296,530,340 | - | 1,857,807,399 |
| 1. 기타유동부채 | - | 29,296,530,340 | - | 1,857,807,399 |
| (1) 유동파생상품부채(주석8) | 26,230,767,687 | - | 216,228,307 | - |
| (2) 미지급비용 | 3,065,762,653 | - | 1,641,579,092 | - |
| II. 장기차입부채 | - | 909,000,000,000 | - | 609,000,000,000 |
| 1. 장기차입금(주석7) | - | 909,000,000,000 | - | 609,000,000,000 |
| (1) 정부내장기차입금 | 909,000,000,000 | - | 609,000,000,000 | - |
| III. 기타비유동부채 | - | 10,260,652,533 | - | 794,300,942 |
| 1. 기타부채 | - | 10,260,652,533 | - | 794,300,942 |
| (1) 장기선수수익 | 372,212,410 | - | 794,300,942 | - |
| (2) 비유동파생상품부채(주석8) | 9,888,440,123 | - | - | - |
| 부채총계 | - | 948,557,182,873 | - | 611,652,108,341 |
| 순자산 | | | | |
| I. 기본순자산 | - | 1,259,870,000,000 | - | 1,259,870,000,000 |
| II. 적립금 및 잉여금 | - | 5,462,528,238,034 | - | 4,882,149,843,350 |
| 1. 정부출연금적립금(주석2,11) | 6,446,636,000,000 | - | 5,693,718,000,000 | - |
| 2. 잉여금(주석2,11) | (984,107,761,966) | - | (811,568,156,650) | - |
| III. 순자산조정(주석11) | - | 48,828,108 | - | 213,764,001 |
| 순자산총계 | - | 6,722,447,066,142 | - | 6,142,233,607,351 |
| 부채와순자산총계 | - | 7,671,004,249,015 | - | 6,753,885,715,692 |

대외경제협력기금 재정운영표

제35기 2021년 1월 1일부터 2021년 12월 31일까지
제34기 2020년 1월 1일부터 2020년 12월 31일까지

(원)

| 과목 | 제 35(당)기 | | | 제 34(전)기 | | |
|--------------------------------|-----------------|-------------------|-----------------|-----------------|-------------------|-----------------|
| | 총원가 | 수익 | 순원가 | 총원가 | 수익 | 순원가 |
| I. 프로그램순원가(주석9) | 541,624,454,793 | (376,889,782,181) | 164,734,672,612 | 479,259,406,591 | (277,155,610,220) | 202,103,796,371 |
| 1. 대외경제협력지원프로그램 | 541,624,454,793 | (376,889,782,181) | 164,734,672,612 | 479,259,406,591 | (277,155,610,220) | 202,103,796,371 |
| II. 관리운영비 | - | - | - | - | - | - |
| III. 비배분비용(주석10) | - | - | 9,250,203,332 | - | - | 7,372,216,213 |
| 1. 이자비용 | - | - | 9,076,818,711 | - | - | 7,372,216,213 |
| 2. 자산감액손실 | - | - | 165,336,621 | - | - | - |
| 3. 기타비용 | - | - | 8,048,000 | - | - | - |
| IV. 비배분수익(주석10) | - | - | 1,445,270,628 | - | - | 1,125,431,606 |
| 1. 이자수익 | - | - | 1,327,054,118 | - | - | 1,125,403,116 |
| 2. 처분이익 | - | - | 118,216,510 | - | - | - |
| 3. 기타수익 | - | - | - | - | - | 28,490 |
| V. 재정운영순원가(I + II + III - IV) | - | - | 172,539,605,316 | - | - | 208,350,580,978 |
| VI. 비교환수익 등 | - | - | - | - | - | - |
| VII. 재정운영결과(V - VI) | - | - | 172,539,605,316 | - | - | 208,350,580,978 |

대외경제협력기금 순자산변동표

제35기 2021년 1월 1일부터 2021년 12월 31일까지
제34기 2020년 1월 1일부터 2020년 12월 31일까지

(원)

| 과목 | 기본순자산 | 적립금및잉여금 | 순자산조정 | 합계 |
|-------------------------|-------------------|-------------------|---------------|-------------------|
| 전기 | | | | |
| I. 기초순자산 | 1,259,870,000,000 | 4,502,442,424,328 | 109,435,685 | 5,762,421,860,013 |
| 1. 보고금액 | 1,259,870,000,000 | 4,502,442,424,328 | 109,435,685 | 5,762,421,860,013 |
| II. 재정운영결과 | - | (208,350,580,978) | - | (208,350,580,978) |
| III. 조정항목 | - | 588,058,000,000 | 104,328,316 | 588,162,328,316 |
| 1. 투자증권평가손익 | - | - | 104,328,316 | 104,328,316 |
| 2. 기타순자산의증감 | - | 588,058,000,000 | - | 588,058,000,000 |
| IV. 기말순자산(I + II + III) | 1,259,870,000,000 | 4,882,149,843,350 | 213,764,001 | 6,142,233,607,351 |
| 당기 | | | | |
| I. 기초순자산 | 1,259,870,000,000 | 4,882,149,843,350 | 213,764,001 | 6,142,233,607,351 |
| 1. 보고금액 | 1,259,870,000,000 | 4,882,149,843,350 | 213,764,001 | 6,142,233,607,351 |
| II. 재정운영결과 | - | (172,539,605,316) | - | (172,539,605,316) |
| III. 조정항목 | - | 752,918,000,000 | (164,935,893) | 752,753,064,107 |
| 1. 투자증권평가손익 | - | - | (164,935,893) | (164,935,893) |
| 2. 기타순자산의증감 | - | 752,918,000,000 | - | 752,918,000,000 |
| IV. 기말순자산(I + II + III) | 1,259,870,000,000 | 5,462,528,238,034 | 48,828,108 | 6,722,447,066,142 |

대외경제협력기금

1. 기금의 개요

대외경제협력기금(이하 "기금")은 개발도상에 있는 국가의 산업개발 및 경제안정을 지원하고 대한민국과 이들 국가와의 경제교류를 증진하는 등의 대외경제협력을 촉진하기 위하여 1986년 12월 26일 제정공포된 대외경제협력기금법에 따라 1987년 7월 1일 최초로 대한민국정부가 15,000백만 원을 출연함에 따라 설치되었습니다. 기금의 운용 및 관리에 관한 사무는 대외경제협력기금법 제9조 제2항 및 동법시행령 제4조 제1항에 따라 한국수출입은행이 수탁기관으로 지정되어 수행하고 있습니다.

2. 중요한 회계처리방법

기금의 재무제표는 2009 회계연도부터 적용된 국가회계법 제11조 제1항의 규정에 따른 국가회계기준에 따라 작성되었습니다. 기금이 채택하고 있는 중요한 회계정책은 다음과 같습니다.

(1) 수익의 인식

기금의 교환수익은 수익창출활동이 완료되고 그 금액을 합리적으로 측정할 수 있을 때 인식하고 있으며, 비교환수익은 해당 수익에 대한 청구권이 발생하고 그 금액을 합리적으로 측정할 수 있을 때 인식하고 있습니다. 예치금 및 대여금 등에 대한 이자수익은 신뢰성 있게 측정할 수 있고 경제적 효익의 유입 가능성이 매우 높은 경우에 인식하고 있습니다.

(2) 현금및현금성자산

기금은 통화 및 타인발행수표 등 통화대용증권과 보통예금 및 큰 거래비용 없이 현금으로 전환이 용이하고 이자율 변동에 따른 가치변동의 위험이 중요하지 않은 유가증권 및 금융 상품으로서 취득 당시 만기일 또는 상환일이 3개월 이내에 도래하는 것을 현금및현금성자산으로 분류하고 있습니다.

(3) 장·단기금융상품

기금은 금융기관이 취급하는 정기예금, 정기적금 및 기타 정형화된 상품 등으로 단기적 자금운용목적으로 소유하거나 기한이 1년 이내에 도래하는 것을 단기금융상품으로 계상하고 있으며, 현금및현금성자산 또는 단기금융상품에 속하지 아니하는 금융상품을 장기금융상품으로 계상하고 있습니다.

(4) 유가증권

기금은 유가증권에 대해 매입가액에 부대비용을 더하고 종목별로 개별법을 적용하여 산정한 가액을 취득원가로 산정하고 있으며, 유가증권을 자산의 분류기준에 따라 단기투자증권과 장기투자증권으로 구분하고 있습니다. 단기투자증권은 만기가 1년 이내 도래하거나 또는 1년 이내에 처분 예정인 채무증권, 지분증권 및 기타단기투자증권을 포함하며, 장기투자증권은 만기가 1년을 초과하거나 1년 후에 처분예정인 채무증권, 지분증권 및 기타장기투자증권을 포함하고 있습니다.

채무증권은 상각후 취득원가로 평가하고 지분증권과 기타장·단기투자증권은 취득원가로 평가하고 있습니다. 다만, 지분증권과 기타 장·단기 투자 증권은 경우 재정상태표일 현재 신뢰성 있게 공정가액을 측정할 수 있는 경우 공정가액으로 평가하고 장부가액과 공정가액의 차이 금액은 순자산 조정으로 반영하고 있습니다.

유가증권의 회수가능가액이 장부가액 미만으로 하락하고 그 하락이 장기간 계속되어 회복할 가능성이 없을 경우 장부가액과의 차액을 감액손실로 인식하고 재정운영순원가에 반영하고 있습니다.

(5) 채권 등의 평가

기금은 재정상태표일 현재의 미수채권 잔액에 대하여 합리적이고 객관적인 기준에 따라 산출한 대손추산액을 대손충당금으로 설정하고 있습니다. 또한, 장기연불조건의 거래, 장기금전대차거래 또는 이와 유사한 거래에서 발생하는 채권 채무로서 명목가액과 현재가치의 차이가 중요한 경우에는 현재가치로 평가하고 있습니다.

(6) 융자보조원가충당금

기금은 대여금과 만기가 유사한 국채이자율보다 낮은 이자율로 제공되는 융자금의 경우 융자회계처리지침에 따라 융자보조원가충당금을 설정하고 있습니다. 융자금의 원금에서 추정 회수가능액의 현재가치를 차감하여 융자보조원가충당금을 인식하고 있으며, 현재가치 평가에 사용되는 할인율은 대여금과 만기가 유사한 국채할인율을 적용하고 있습니다.

융자보조원가충당금은 매년 재정상태표일 기준으로 평가하고 있으며, 융자금의 평가에 따라 증가하거나 감소한 금액은 재정운영순원가에 반영하고 있습니다.

(7) 자산의 감액 등

기금의 재정상태표 자산 중 국가회계기준에서 별도로 정하는 경우를 제외하고는 자산의 진부화, 물리적인 손상 및 시장가치의 급격한 하락 등의 원인으로 인하여 당해 자산의 회수가능가액이 장부가액에 미달하고 그 미달액이 중요한 경우에는 이를 장부가액에서 직접 차감하여 회수가능가액으로 조정하고, 장부가액과 회수가능가액의 차액은 동 자산에 대한 감액손실의 과목으로 재정운영순원가에 반영하며 감액 내역을 주석으로 기재하고 있습니다. 다만, 감액한 자산의 회수가능가액이 차기 이후에 당해 자산이 감액되지 않았을 경우의 장부가액 이상으로 회복되는 경우 장부가액까지 한도로 하여 동 자산에 대한 감액손실환입 과목으로 재정운영순원가에 반영하고 있습니다.

(8) 외화자산의 환산

기금은 화폐성 외화자산을 재무제표일 현재 서울외국환중개주식회사가 고시한 미달러화 및 유로화 기준환율(당기말 각각 ₩1,185.50/USD, ₩1,342.34/EUR) 및 재정환율로 환산하고 있으며, 이로 인한 외화평가손익은 재정운영표에 반영하고 있습니다.

(9) 파생상품

기금은 파생상품의 계약에 따라 발생된 권리와 의무를 공정가액으로 평가하여 자산·부채로 계상하고 있으며, 동 계약으로부터 발생한 평가손익은 발생시점에 재정운영순원가에 반영하고 있습니다. 다만, 미래예상거래의 현금흐름변동위험을 회피하는 계약에서 발생하는 평가손익은 순자산변동표의 조정항목 중 파생상품평가손익으로 처리하고 있습니다.

(10) 출연금

기금이 수령하는 정부 또는 민간으로부터의 출연금은 기금설치 목적을 위해 지출되는 재원의 용도에 따라 달리 회계처리하며, 재정운영표의 비교환수익 등 또는 순자산변동표의 조정항목에 기타 순자산의 증감 항목으로 처리하고 있습니다. 단, 재원의 용도를 일률적으로 판단하기 어려운 경우에는 그 주된 용도에 따라 회계처리 하고 있습니다.

기금이 출연금 등으로 조성된 재원을 운영비 등에 충당하여 조성된 재원이 소진되는 경우 재정운영표의 비교환수익 등으로 처리하며, 주로 자산 또는 부채의 변화를 가져오는 용도(자산매입, 대여 등)로 사용되어 조성된 재원의 원본이 유지되는 경우 순자산변동표의 조정항목에 기타순자산의 증감으로 처리하고 있습니다.

(11) 위탁수수료

기금은 대외경제협력기금법 제9조 제2항 및 동법시행령 제4조 제1항에 따라 한국수출입은행에 운용 및 관리업무를 위탁하고 있으며, 기획재정부와 협의된 관리수수료를 한국수출입은행에 지급하고 프로그램원가로 계상하고 있습니다.

3. 현금및현금성자산 등

당기 및 전기말 현재 기금의 현금및현금성자산의 내역은 다음과 같습니다.

| (1) 현금및현금성자산 (백만 원) | | | | | |
|----------------------------------|------|---------|--------|--------|---------|
| 구분 | 내용 | 연이자율(%) | 금액 | | 금융기관 |
| | | | 당기 | 전기 | |
| 국고금 | MMDA | 1.3 | 159 | 115 | KEB하나은행 |
| | MMF | 실적배당 | 28,878 | 30,802 | 삼성자산운용 |
| 합계 | | | 29,037 | 30,917 | |

4. 투자증권

| (1) 당기 및 전기말 현재 기금의 장기투자증권의 내역 (백만 원) | | | | | | |
|--|--------|--------|--------|--------|--------|--------|
| 구분 | 당기 | | | 전기 | | |
| | 취득원가 | 공정가액 | 장부가액 | 취득원가 | 공정가액 | 장부가액 |
| 지분증권_미래탄소펀드(*) | 22,065 | 14,420 | 14,420 | 22,065 | 14,585 | 14,585 |
| 지분증권_투자폴신성장동력 | 2,000 | 2,102 | 2,102 | 4,000 | 4,214 | 4,214 |
| 지분증권_투자폴국공채2호 | 8,000 | 7,942 | 7,942 | - | - | - |
| 지분증권_투자폴국공채형160호 | 5,000 | 5,004 | 5,004 | - | - | - |
| 합계 | 37,065 | 29,468 | 29,468 | 26,065 | 18,799 | 18,799 |

(*) 기금의 장기투자증권 중 미래탄소펀드의 지분증권은 개발도상국의 녹색성장을 지원하기 위한 아시아개발은행(ADB)이 주관하는 미래탄소펀드에 대한 출자금으로 만기는 2023년 12월 31일입니다. 당기말 미래탄소펀드의 지분증권의 회수가능가액이 장부가액 미만으 로 하락함에 따라 재정운영표에서 투자증권감액손실로 인식한 금액은 165백만 원입니다.

5. 장 · 단기대여금

기금은 개발도상국의 경제사회 개발 및 복지증진 및 개발도상국과의 경제협력관계를 증진시키기 위하여 융자사업을 수행하고 있습니다. 융자대상은 개발도상국의 공공 부문(중앙 또는 지방정부, 정부기관 및 단체) 및 개발도상국을 주요 수혜대상으로 하는 국제기구 등입니다.

당기 및 전기말 현재 기금의 정부외장 · 단기대여금의 세부내역은 다음과 같습니다.

(1) 정부외단기대여금 (백만 원)

| 구분 | 내용 | 연이자율(%) | 금액 | |
|-------------|----------|------------|----------|----------|
| | | | 당기 | 전기 |
| 원화대여금 | 개발사업차관 | 0.05 ~ 3.5 | 165,345 | 151,558 |
| | 기자재차관 | 0.05 ~ 3.5 | 44,223 | 42,447 |
| | 기금전대차관 | 3.5 | 222 | 166 |
| | 소계 | - | 209,790 | 194,171 |
| 외화대여금 | 개발사업차관 | 0.01 ~ 2.5 | 5,696 | 5,210 |
| | 기자재차관 | 0.1 ~ 1.7 | 3,293 | 3,022 |
| | 민간협력전대차관 | 0.8 | - | 1,088 |
| | 소계 | - | 8,989 | 9,320 |
| 단기용자보조원가총당금 | | | (28,919) | (23,340) |
| 합계 | | | 189,860 | 180,151 |

(2) 정부외장기대여금 (백만 원)

| 구분 | 내용 | 연이자율(%) | 금액 | |
|-------------|---------------|------------|-------------|-------------|
| | | | 당기 | 전기 |
| 원화대여금 | 개발사업차관 | 0 ~ 3.5 | 6,867,835 | 6,422,230 |
| | 기자재차관 | 0 ~ 3.5 | 851,083 | 800,158 |
| | 기금전대차관 | 3.5 | 3,106 | 3,161 |
| | 프로그램차관 | 0.3 ~ 1 | 65,873 | 65,873 |
| | 사업준비차관 | - | 490 | - |
| | 소계 | - | 7,788,387 | 7,291,422 |
| 외화대여금 | 개발사업차관 | 0.01 ~ 2.5 | 306,808 | 258,276 |
| | 기자재차관 | 0.1 ~ 1.7 | 238,294 | 185,532 |
| | 민자사업차관 | 0.025 | 87,122 | 79,956 |
| | 프로그램차관 | 0.01 ~ 2.5 | 1,102,515 | 598,400 |
| | 국제개발금융기구 앞 차관 | 1.5 | 17,783 | - |
| | 소계 | - | 1,752,522 | 1,122,164 |
| 장기용자보조원가총당금 | | | (2,138,420) | (1,968,546) |
| 합계 | | | 7,402,489 | 6,445,040 |

(3) 당기말 현재 기금의 정부외장 · 단기대여금의 상환기간별 만기구조 (백만 원)

| 구분 | 개발사업차관 | 기자재차관 | 기금전대차관 | 프로그램차관 | 민자사업차관 | 국제개발금융 기구앞 차관 | 사업준비차관 | 합계 |
|-------------|-----------|-----------|--------|-----------|--------|------------------|--------|-----------|
| 1년이내 | 171,041 | 47,516 | 222 | - | - | - | - | 218,779 |
| 1년초과 3년이내 | 402,780 | 97,811 | 610 | 4,395 | - | - | - | 505,596 |
| 3년초과 5년이내 | 461,070 | 99,101 | 333 | 6,308 | - | - | - | 566,812 |
| 5년초과 10년이내 | 1,423,108 | 214,889 | 832 | 110,733 | 3,485 | - | 49 | 1,753,096 |
| 10년초과 15년이내 | 1,474,743 | 164,459 | 832 | 231,400 | 17,424 | 4,446 | 82 | 1,893,386 |
| 15년초과 | 3,412,942 | 513,117 | 499 | 815,552 | 66,213 | 13,337 | 359 | 4,822,019 |
| 합계 | 7,345,684 | 1,136,893 | 3,328 | 1,168,388 | 87,122 | 17,783 | 490 | 9,759,688 |

(4) 당기 및 전기말 현재 기금의 정부외장 · 단기대여금의 대출종류별 승인금액 등의 내역

<당기> (백만 원)

| 대출종류 | 지역별 | 집행금액 | 회수금액 | 채무재조정(*) | 외화환산금액 | 대출잔액 |
|---------------|------------|------------|-----------|----------|---------|-----------|
| 개발사업차관 | 아시아 | 4,061,022 | 533,167 | - | - | 3,527,856 |
| | 아프리카 | 2,080,012 | 87,545 | 2,649 | 17 | 1,995,132 |
| | 중남미 | 707,740 | 68,600 | - | (2,295) | 636,845 |
| | 중동-CIS | 847,713 | 248,484 | 1,776 | 3,693 | 604,699 |
| | 태평양(대양주포함) | 721,966 | 140,992 | 179 | - | 581,152 |
| 소계 | | 8,418,453 | 1,078,788 | 4,604 | 1,415 | 7,345,684 |
| 기자재차관 | 아시아 | 826,168 | 273,529 | - | - | 552,638 |
| | 아프리카 | 379,158 | 30,859 | - | (6,109) | 342,190 |
| | 중남미 | 31,781 | 21,842 | - | - | 9,939 |
| | 중동-CIS | 239,686 | 130,109 | - | 752 | 110,329 |
| | 태평양(대양주포함) | 181,570 | 59,774 | - | - | 121,797 |
| 소계 | | 1,658,363 | 516,113 | - | (5,357) | 1,136,893 |
| 기금전대차관 | 아시아 | 3,459 | 451 | 320 | - | 3,328 |
| 프로그램차관 | 아시아 | 465,396 | - | - | 3,547 | 468,943 |
| | 아프리카 | 122,671 | - | - | 7,734 | 130,405 |
| | 중남미 | 332,967 | - | - | (1,027) | 331,940 |
| | 태평양(대양주) | 226,200 | - | - | 10,900 | 237,100 |
| 소계 | | 1,147,234 | - | - | 21,154 | 1,168,388 |
| 민자사업차관 | 아시아 | 84,551 | - | - | 2,571 | 87,122 |
| 민간협력전대차관 | 아시아 | 2,340 | 2,300 | - | (40) | - |
| 해외투용자자금대출 | 태평양(대양주포함) | 1,596 | 1,596 | - | - | - |
| 국제개발금융기구 앞 차관 | 중남미 | 17,843 | - | - | (60) | 17,783 |
| 사업준비차관 | 태평양(대양주포함) | 490 | - | - | - | 490 |
| 합계 | | 11,334,329 | 1,599,248 | 4,924 | 19,683 | 9,759,688 |

(*) 2010년과 2013년 채무재조정 협약에 따라 이자를 원금화시킨 금액의 잔액으로서 가나 정유제품 저장소 건립사업 등 7개 사업 4,924백만 원입니다.

<전기> (백만 원)

| 대출종류 | 지역별 | 집행금액 | 회수금액 | 채무재조정(*) | 외화환산금액 | 대출잔액 |
|-----------|------------|------------|-----------|----------|----------|-----------|
| 개발사업차관 | 아시아 | 3,779,544 | 442,079 | - | - | 3,337,465 |
| | 아프리카 | 1,860,759 | 78,763 | 2,729 | (4,999) | 1,779,726 |
| | 중남미 | 661,111 | 55,868 | - | (13,127) | 592,116 |
| | 중동-CIS | 831,602 | 232,609 | 1,882 | (4,173) | 596,702 |
| | 태평양(대양주포함) | 659,866 | 128,899 | 298 | - | 531,265 |
| 소계 | | 7,792,882 | 938,218 | 4,909 | (22,299) | 6,837,274 |
| 기자재차관 | 아시아 | 770,825 | 250,144 | - | - | 520,681 |
| | 아프리카 | 289,459 | 30,859 | - | (6,213) | 252,387 |
| | 중남미 | 31,781 | 20,128 | - | - | 11,653 |
| | 중동-CIS | 239,686 | 118,569 | - | (2,292) | 118,825 |
| | 태평양(대양주포함) | 181,570 | 53,957 | - | - | 127,613 |
| 소계 | | 1,513,321 | 473,657 | - | (8,505) | 1,031,159 |
| 기금전대차관 | 아시아 | 3,459 | 452 | 320 | - | 3,327 |
| 프로그램차관 | 아시아 | 346,766 | - | - | (19,773) | 326,993 |
| | 아프리카 | 92,671 | - | - | (5,631) | 87,040 |
| | 중남미 | 154,722 | - | - | (13,282) | 141,440 |
| | 태평양(대양주포함) | 115,362 | - | - | (6,562) | 108,800 |
| 소계 | | 709,521 | - | - | (45,248) | 664,273 |
| 민자사업차관 | 아시아 | 84,551 | - | - | (4,595) | 79,956 |
| 민간협력전대차관 | 아시아 | 2,340 | 1,112 | - | (140) | 1,088 |
| 해외투융자자금대출 | 태평양(대양주포함) | 1,596 | 1,596 | - | - | - |
| 합계 | | 10,107,670 | 1,415,035 | 5,229 | (80,787) | 8,617,077 |

(*) 2010년과 2013년 채무재조정 협약에 따라 이자를 원금화시킨 금액의 잔액으로서 가나 정유제품 저장소 건설사업 등 7개 사업 4,924백만 원입니다.

(5) 당기 및 전기말 현재 기금의 정부외장·단기대여금에 대한 융자보조원가총당금의 내역 (백만 원)

| 구분 | 당기 | | 전기 | |
|---------------|-----------|-------------|-----------|-------------|
| | 융자금 | 융자보조원가 총당금 | 융자금 | 융자보조원가 총당금 |
| 개발사업차관 | 7,345,684 | (1,707,092) | 6,837,274 | (1,629,506) |
| 기자재차관 | 1,136,893 | (252,644) | 1,031,159 | (218,814) |
| 기금전대차관 | 3,328 | - | 3,327 | - |
| 프로그램차관 | 1,168,388 | (172,430) | 664,273 | (114,808) |
| 민자사업차관 | 87,122 | (32,780) | 79,956 | (28,725) |
| 민간협력전대차관 | - | - | 1,088 | (33) |
| 국제개발금융기구 앞 차관 | 17,783 | (2,210) | - | - |
| 사업준비차관 | 490 | (183) | - | - |
| 합계 | 9,759,688 | (2,167,339) | 8,617,077 | (1,991,886) |

상기 융자금은 유효이자율보다 낮은 이자율로 융자를 제공하는 융자사업에 대한 대여금에 해당합니다. 기금이 융자사업과 관련하여 재정운영표에 융자 보조비용으로 인식한 금액은 당기와 전기 각각 380,809백만 원과 332,197백만 원입니다.

6. 외화자산 및 외화부채

당기와 전기말 현재 기금이 보유하고 있는 외화표시 자산 내역은 다음과 같습니다.

| (원화단위: 백만 원, 외화단위: 천USD, 천EUR) | | | | | |
|--------------------------------|------|--------------|-----------|------------|-----------|
| 계정과목 | 외화종류 | 당기 | 전기 | | |
| | | 외화금액 | 원화환산액 | 외화금액 | 원화환산액 |
| 미수채권 | USD | 6,651.66 | 7,886 | 2,929.03 | 3,187 |
| | EUR | 99.70 | 134 | 43.20 | 58 |
| 단기대여금 | USD | 7,582.76 | 8,989 | 8,566.33 | 9,320 |
| 장기대여금 | USD | 1,302,289.84 | 1,543,865 | 888,653.27 | 966,855 |
| | EUR | 155,442.47 | 208,657 | 116,055.13 | 155,310 |
| 합계 | USD | 1,316,524.26 | 1,769,531 | 900,148.63 | 1,134,729 |
| | EUR | 155,542.17 | | 116,098.33 | |

7. 차입금

(1) 당기말과 전기말 현재 기금의 장기차입금의 내역 (백만 원)

| 구분 | 차입처 | 연이자율(%) | 금액 | |
|----------------------|------|---------------|---------|---------|
| | | | 당기 | 전기 |
| 공공자금관리기금예수금 | 한국은행 | 1.365 ~ 2.356 | 909,000 | 609,000 |
| (유동성: 1년 이내 상환일 도래분) | 한국은행 | - | - | - |
| 합계 | | | 909,000 | 609,000 |

(2) 당기말 현재 기금의 정부내차입금의 연도별상환계획 (백만 원)

| 상환연도 | 금액 |
|----------|---------|
| 2022년 | - |
| 2023년 | - |
| 2024년 | - |
| 2025년 | 12,000 |
| 2026년 | 272,000 |
| 2027년 이후 | 625,000 |
| 합계 | 909,000 |

8. 우발채무 및 약정사항

(1) 파생상품 거래내역

당기와 전기말 현재 기금이 보유하고 있는 파생상품의 내역은 다음과 같습니다.

<당기>

(백만 원)

| 구분 | 평가손익 | | | 기말잔액 | | 미결제약정금액 |
|------|------|----------|----------|-------|--------|-----------|
| | 매매목적 | | | 자산 | 부채 | |
| | 평가이익 | 평가손실 | 합계 | | | |
| 통화선도 | - | (22,588) | (22,588) | 3,643 | 26,231 | 1,598,524 |
| 통화스왑 | - | (13,017) | (13,017) | 217 | 9,888 | 142,783 |
| 합계 | - | (35,605) | (35,605) | 3,860 | 36,119 | 1,741,307 |

기금은 외화표시 개발사업차관 및 외화표시 기자재차관에 대한 환율변동위험을 회피할 목적으로 통화선도계약 및 통화스왑계약을 한국수출입은행과 체결하고 있습니다. 위험회피 회계를 적용하는 예상 최장기간은 2023년 10월 20일까지이며, 당기 중 거래가 완료되어 실현된 파생상품거래이익과 파생상품거래손실은 각각 238백만 원과 55,716백만 원입니다.

<전기>

(백만 원)

| 구분 | 평가손익 | | | 기말잔액 | | 미결제약정금액 |
|------|--------|------|--------|--------|-----|-----------|
| | 매매목적 | | | 자산 | 부채 | |
| | 평가이익 | 평가손실 | 합계 | | | |
| 통화선도 | 64,663 | - | 64,663 | 64,879 | 216 | 1,053,381 |
| 통화스왑 | 3,345 | - | 3,345 | 3,345 | - | 146,142 |
| 합계 | 68,008 | - | 68,008 | 68,224 | 216 | 1,199,523 |

9. 프로그램순원가

당기와 전기 재정운영표에 계상되어 있는 프로그램순원가를 발생성격에 따라 구분하면 다음과 같습니다.

(1) 프로그램총원가

당기와 전기 중 기금의 재정운영표에 계상되어 있는 대외경제협력지원 프로그램총원가를 발생성격에 따라 구분하면 다음과 같습니다.

(백만 원)

| 구분 | 당기 | 전기 |
|----------|---------|---------|
| 용자보조비용 | 380,809 | 332,197 |
| 업무대행수수료 | 20,820 | 20,243 |
| 임시직보수 | 640 | 561 |
| 고용보험부담비 | 21 | 23 |
| 국외여비 | 20 | 18 |
| 연구개발용역비 | 148 | 176 |
| 평가손실 | 70,816 | 57,708 |
| 기타용역비 | 12,634 | 15,164 |
| 파생상품거래손실 | 55,716 | 53,169 |
| 합계 | 541,624 | 479,259 |

(2) 프로그램총수익

당기와 전기 중 기금의 재정운영표에 계상되어 있는 대외경제협력지원 프로그램총수익을 발생 성격에 따라 구분하면 다음과 같습니다.

(백만 원)

| 구분 | 당기 | 전기 |
|-------------|---------|---------|
| 재화및용역제공수익 | 1,231 | 855 |
| 이자수익 | 259,140 | 160,810 |
| 평가이익 | 111,074 | 89,481 |
| 용자보조원가충당금환입 | 5,205 | 3,998 |
| 파생상품거래이익 | 238 | 22,012 |
| 기타수익 | 2 | - |
| 합계 | 376,890 | 277,156 |

10. 비배분비용 및 비배분수익

(1) 당기와 전기 중 비배분비용 및 비배분수익의 내용

(백만 원)

| 구분 | 내용 | 금액 | |
|-------|--------|-------|-------|
| | | 당기 | 전기 |
| 비배분비용 | 이자비용 | 9,077 | 7,372 |
| | 자산감액손실 | 165 | - |
| | 기타비용 | 8 | - |
| 합계 | | 9,250 | 7,372 |
| 비배분수익 | 이자수익 | 1,327 | 1,125 |
| | 자산처분이익 | 118 | - |
| 합계 | | 1,445 | 1,125 |

11. 순자산

(1) 당기 및 전기 중 적립금 및 잉여금의 변동 내역

<당기>

(백만 원)

| 구분 | 출연금적립금 | 잉여금 | 합계 |
|---------|-----------|-----------|-----------|
| 기초금액 | 5,693,718 | (811,568) | 4,882,150 |
| 재정운영결과 | - | (172,540) | (172,540) |
| 기타순자산증감 | 752,918 | - | 752,918 |
| 기말금액 | 6,446,636 | (984,108) | 5,462,528 |

<전기>

(백만 원)

| 구분 | 출연금적립금 | 잉여금 | 합계 |
|---------|-----------|-----------|-----------|
| 기초금액 | 5,105,660 | (603,217) | 4,502,443 |
| 재정운영결과 | - | (208,351) | (208,351) |
| 기타순자산증감 | 588,058 | - | 588,058 |
| 기말금액 | 5,693,718 | (811,568) | 4,882,150 |

(2) 당기 및 전기 중 기금의 순자산조정의 변동 내역

(백만 원)

| 구분 | 당기 | | | 전기 | | | |
|----------|-----|----|-------|----|-----|-----|------|
| | 기초 | 증가 | 감소 | 기말 | 기초 | 증가 | 감소 |
| 투자증권평가손익 | 214 | 4 | (169) | 49 | 109 | 199 | (95) |

부록

한국의 ODA 정책은 2006년 설치된 국제개발협력위원회를 중심으로 수립되며, 유상원조와 무상원조로 구분되어 운영되고 있습니다. EDCF는 ODA 지원 규모를 지속적으로 확대하고 있으며, 해외사무소와 주재원을 통해 수원국과의 원활한 협력관계를 유지하고 있습니다.

한국의 ODA 제도

통합추진체계

우리나라 ODA 정책은 국제개발협력위원회를 중심으로 기획재정부와 외교부 등 정부중앙부처와 지방자치단체, ODA 집행기관 간 유기적인 협력과 참여를 바탕으로 수립된다. 국제개발협력위원회는 우리나라 ODA 정책이 종합적이고 체계적으로 추진될 수 있도록 2006년 설치되었으며 위원장(국무총리)을 포함하여 기획재정부, 외교부 등 관련 부처 장관 및 민간위원 등 25명 이내의 위원으로 구성된다. 위원회에서는 국제개발협력에 관한 중요 정책, 국제개발협력 기본계획 및 시행계획, 개발협력사업에 대한 평가 등을 심의·조정한다.

양자간 ODA

유상원조

한국의 유상원조를 담당하고 있는 EDCF는 개발도상국의 산업화와 경제발전을 지원하고 우리나라와 개도국 간의 경제교류를 증진하기 위해 1987년 설치된 정책기금이다.

유상원조로 지급되는 양허성 차관은 무상원조와 달리 상환의무가 있기 때문에 사업을 선정할 때부터 국가개발계획상의 우선순위와 사업타당성 등을 면밀히 검토하므로 개도국의 지속가능한 발전을 위한 사업 효과성이 높다. 또한, 우리 정부도 회수된 원리금을 원조재원으로 다시 활용할 수 있어 국민의 세금 부담을 최소화하면서 국제사회에 개발재원을 안정적으로 공급할 수 있게 된다.

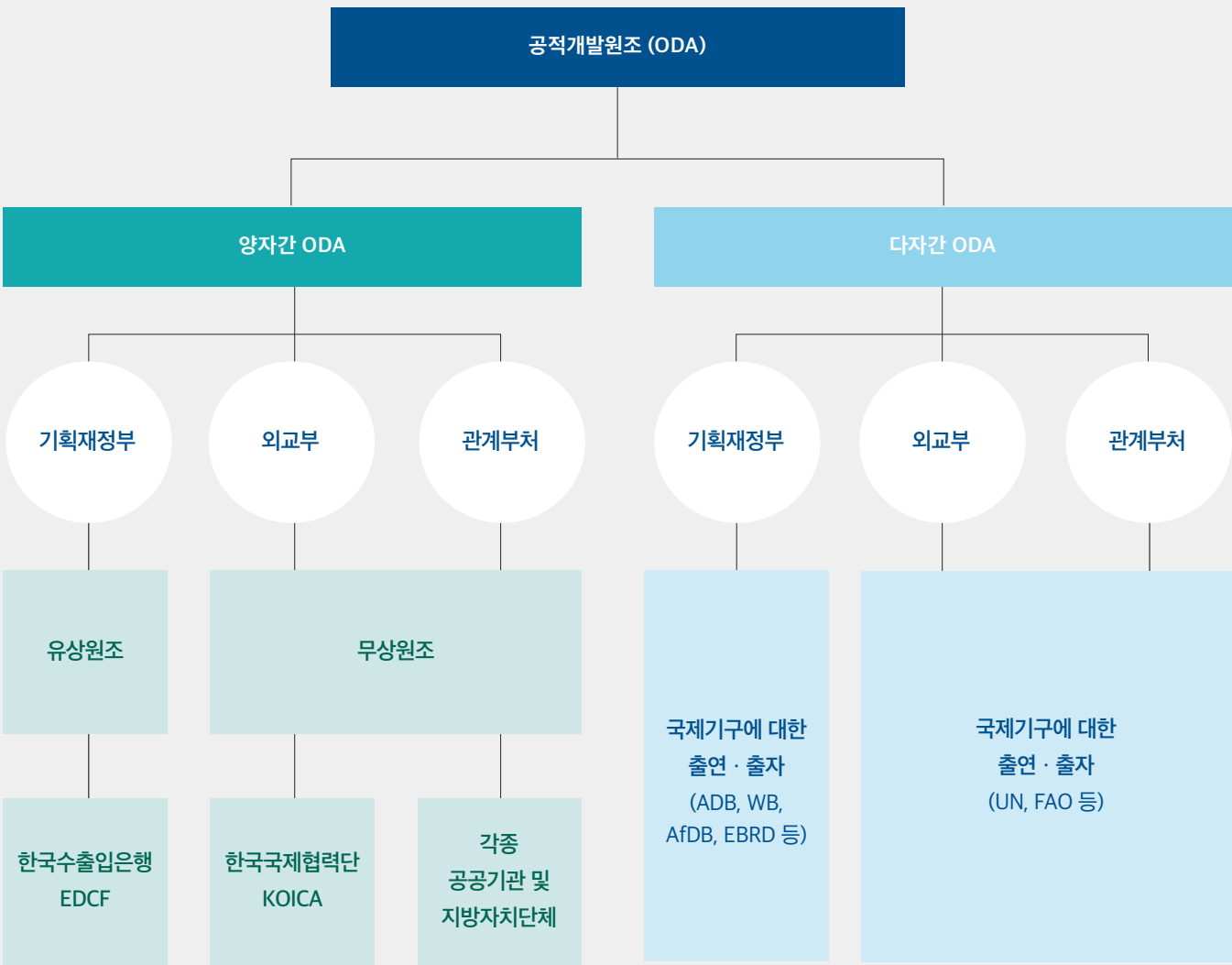
EDCF의 운용주체는 기획재정부로 차관사업에 대한 지원방침 결정 등 업무를 총괄하고, 한국수출입은행이 기획재정부의 위탁을 받아 EDCF의 운용·관리에 관한 실무를 대행하고 있다.

EDCF는 1987년 설립 이래 2021년 말까지 총 58개 국가의 485개 사업에 대해 23조 9,656억 원을 승인하였으며, 이 중 11조 3,343억 원을 집행하였다. 2021년 중에는 2조 6,591억 원(28건)의 사업을 신규로 승인하고 1조 2,267억 원을 집행하는 등 우리나라가 국제사회에 약속한 ODA 지원 규모 확대에 기여하고 있다.

무상원조

무상원조는 기술협력, 인도적 지원 등을 위해 주로 외교부 산하의 한국국제협력단(KOICA)에서 담당하고 있고, 교육부, 보건복지부, 행정안전부 등 정부부처와 지방자치단체들도 기관의 전문성에 맞게 무상원조를 지원하고 있다.

한국의 ODA 거버넌스



EDCF 지원제도 및 절차

지원조건

EDCF는 협력대상국을 소득수준에 따라 5개 그룹으로 분류하여 각 그룹별 금리 및 상환기간을 차별화하고, 매년 세계은행의 국가별 소득그룹 변경에 따라 EDCF 소속그룹을 재조정해 왔다. 2022년부터는 동 소속그룹이 OECD DAC 기준에 따라 4개 그룹으로 개편된다.

- 융자한도 : 총 사업비용 범위 내
(단, 최빈국 이외의 국가에 대한 비구속성 차관은 85% 이내)

- 이자율 : 연 0.01% ~ 2.5%

- 상환기간 : 40년 이내

- 거치기간 : 15년 이내

- 원금상환방법 : 연 2회 정기분할

- 이자정수방법 : 매 6개월 후취

지원형태

1. 개도국 정부 또는 법인에 대한 차관

개발사업차관(Development Project Loan)

교통 인프라, 전자정부 시스템, 상하수도 설비, 병원, 교육 인프라, 통신 시설 등 개도국 경제발전의 기초가 되는 사회간접자본의 건설에 소요되는 자금 지원

민자사업차관(Public Private Partnership Loan)

민자사업의 시행을 위해 필요한 자금을 개도국 정부 또는 별도로 설립된 법인(민자사업법인) 앞 지원

프로그램차관(Program Loan)

개도국의 종합 또는 분야별 개발계획 이행을 위한 다수의 정책과제, 개발사업 등의 실시에 필요한 자금 지원

섹터개발차관(Sector Development Loan)

개도국의 특정 분야 개발과 관련된 다수 사업의 실시에 필요한 자금 지원

기자재차관(Equipment Loan)

개발사업의 수행에 필요한 기자재의 조달에 소요되는 자금 지원

민간협력차관(Private Sector Loan)

개도국의 경제발전 및 복리증진에 기여하는 사업을 수행하는 개도국 법인(민간) 앞 소요자금 지원

민간협력전대차관(Private Sector Two-Step Loan)

개도국 법인(민간)이 사업을 수행하는 데 소요되는 자금을 제공하는 개도국 금융기관 앞 필요자금 지원

사업준비차관(Project Preparation Facility)

경제개발사업의 준비를 위한 조사(사업성 검토, 설계 및 견적 등) 또는 개발사업의 시험적 실시에 필요한 자금 지원

2. 국제개발금융기구 앞 차관

개도국의 경제발전 및 복리증진에 기여하는 국제개발금융기구 앞 차관지원

3. 민자사업법인에 대한 출자

개도국의 개발효과 및 개도국과의 경제협력 증진효과가 크다고 인정되는 경우, 민자사업차관과 연계하여 민자사업법인에 출자

4. 집합투자기구에 대한 출자

개도국 산업발전, 기후변화대응에 필요한 사업을 실시하기 위해 설립되는 집합투자기구에 출자

5. 협력사업 채무보증

개도국 인프라 사업을 지원하는 금융기관 앞 정치적 위험에 대해 보증을 지원(단, 보증대상 대출의 차주가 민간일 경우에는 개도국 정부의 복보증 필요)

지원절차

1. 사업발굴 및 준비

협력대상국의 개발계획과 전략을 반영하여 수립된 국가협력전략(Country Partnership Strategy)을 바탕으로, 사업발굴미션을 실시해 중기후보사업 목록을 작성하고, 정책협의에서 확정한다. 개별사업의 사업내용 및 규모 등은 사업타당성 조사(Feasibility Study, F/S) 등을 통해 구체화한다.

2. 지원 신청

협력대상국 정부는 사업 지원 요청서와 F/S 보고서 및 사업실시계획서(Implementation Plan, I/P) 등 관련 서류를 작성하여 현지공관을 통해 우리 정부 앞 차관지원을 공식 요청한다.

3. 사업 심사

기획재정부장관이 협력대상국의 지원 요청서를 접수한 후 한국수출입은행에 차관사업에 대한 심사를 의뢰하고 한국수출입은행은 다음 절차를 진행한다.

가. 사전검토

한국수출입은행은 특정 사업에 대해 심사를 의뢰받은 경우, F/S와 I/P를 통해 우선적으로 협력대상국이 OECD DAC의 원조 적격국인지 여부, 차관자금 회수 위험이 존재하는지 여부, 개발사업으로서의 타당성 여부 및 상업성 여부를 사전 검토한다.

나. 협력대상국 앞 사업·법률 질의서 송부 및 답변서 접수

사업의 성공적 수행을 위해 사업 내용의 정확한 파악, 사업준비 상황 확인, 사업의 경제적·재무적·기술적·환경적 타당성 확인, 차관도입 절차 및 관련 법규의 확인이 필요하므로, 이에 필요한 기초자료를 협력대상국 정부 앞 질의를 통하여 수집한다.

다. 현지 조사를 통한 심사

한국수출입은행은 심사역, 기술전문가, 법무역 등으로 구성된 심사단을 대상국에 파견하여 사업에 대한 상세한 심사를 실시한다. 심사단은 동 현지 심사 결과를 종합하여 협력대상국 정부와 토의록(Minutes of Discussion, MOD)을 작성하고 서명한다.

라. 심사보고서 작성 및 기획재정부 앞 제출

한국수출입은행은 지원 요청서, F/S 보고서, 사업·법률 질의서 답변 자료, MOD 등을 바탕으로 심사보고서를 작성하여 기획재정부에 제출한다.

4. 정부지원방침 결정 등

기획재정부는 한국수출입은행으로부터 제출받은 심사보고서를 바탕으로 관련 부처의 의견을 수렴, 사업에 대한 지원방침을 결정하여 이를 협력대상국 앞으로 통보한다. 이후 EDCF 차관지원과 관련된 기본적인 사항이 명시된 공여협정(Agreement) 및 차관의 용도와 기본 지원조건 등이 명시된 시행약정(Arrangement)을 체결한다. 중점지원국 등 주요 협력대상국의 경우 사업별 시행약정을 대신하여 3~5년간의 기본약정(Framework Agreement)을 체결하기도 한다.

5. 차관공여계약 체결

이후 한국수출입은행과 협력대상국 정부 간 구체적인 지원조건을 명시한 차관공여계약(Loan Agreement)을 체결하며, 협력대상국 법무 담당부처 장관의 법률 의견서, 서명감 등 발효서류를 접수하여 차관공여계약을 발효시킨다.

6. 사업 실시

가. 컨설턴트 고용

EDCF 사업의 준비, 실시 및 운영을 효과적, 경제적으로 수행하기 위해 협력대상국의 조달시스템을 활용하여 컨설턴트를 고용한다. 협력대상국 사업실시기관은 해당 사업 분야의 실적, 과업수행 방법과 계획의 적절성, 과업수행 인력, 재무건전성, 기술조건 등을 고려하여 컨설턴트를 선정하고 고용계약을 체결한다.

나. 재화와 용역의 구매

EDCF 사업에 소요되는 재화와 용역의 구매는 협력대상국 정부의 책임 하에 해당국의 조달시스템에 따라 이루어지며, 협력대상국 사업실시기관은 입찰결과에 따라 최종 낙찰자와 구매계약을 체결한다.

다. 차관 지출

컨설턴트 고용계약 및 구매계약에서 정한 사업 이행의 내용 및 성과에 따라 차관공여계약서에 규정된 지출방식에 의거 자금이 지출된다.

7. 평가

EDCF는 진행 중이거나 완료된 사업에 대해 개발 목표의 적절성, 일관성, 개발의 효율성, 효과성, 영향력 및 지속가능성을 측정하여 신뢰성 있고 독립적인 평가를 통해 협력대상국과 공여국에 교훈을 제공한다.

가. 완공평가

사업이 완료되면 협력대상국 정부는 사업완공 후 6개월 이내 또는 차관공여계약에서 정한 바에 따라 사업완공보고서(Project Completion Report)를 작성하여 한국수출입은행에 제출하며, 한국수출입은행에서는 이를 접수하여 확인하고 완공평가를 수행한다.

나. 사후평가

사후평가는 완공평가 후 일정기간이 경과한 시점(일반적으로 2년)에 실시한다. 문헌조사, 면담조사, 현장조사 등을 통해 사업목적 달성 여부, 사업 선정의 적정성, 협력대상국 정책 및 타 공여국·기관 지원활동과의 양립가능성, 운영·유지 상의 문제점, 사업 지역 및 협력대상국에 미친 영향력 등에 대해 평가하고, 평가로 얻은 교훈 및 제언에 대해 적절한 피드백 활동을 수행한다.

중소기업 참여 확대를 위한 제도

중소기업은 EDCF 사업에 제한없이 참여가 가능하나 EDCF는 중소기업의 참여 확대를 위해 특별히 아래와 같은 제도를 운영하고 있다.

1. 중소기업 금리우대 제도

| 구분 | 중소기업 | 중견기업 | 대기업 |
|-------|------|---------------------------------|-------|
| 적용 금리 | 무이자 | 현행 금리의 50% (단, I 그룹 국가는 무이자) | 현행 금리 |

* 중소기업의 비중이 30% 이상인 컨소시엄이 사업에 참여하는 경우, 현행 금리의 50% 적용(단, I 그룹 국가는 무이자)

2. 소액차관 제도

EDCF는 차관규모가 일정규모 이하(7백만 달러) 사업을 소액차관사업으로 지정하여 참여자를 우리나라 중소기업으로 제한하여 운영하고 있다. 보다 원활한 사업 진행을 위해 사업신청, 심사, 구매 등 제반 절차를 대폭 간소화하여 시행하고 있는 소액차관 제도는 EDCF 지원 초기부터 지금까지 소형플랜트, 의료, 교육, IT 등 중소기업 유망분야를 중심으로 활발하게 지원되고 있다.

| | |
|------------|--|
| 차관한도 | 총 사업비용의 100% 가능(단, 7백만 달러 이하) |
| 이자율 | 무이자 |
| 상환기간(거치기간) | 최대 40년(최대 15년) |
| 구매방식 | 대한민국 적격 중소기업 간 경쟁입찰 또는 제한경쟁입찰 방식 중 차주와 협의하여 결정 |

3. 섹터개발차관 제도

중소기업 유망분야에 다수의 소액차관을 한도방식으로 지원하는 섹터개발차관을 이용할 경우, 1회의 사업지원 요청 및 하나의 차관공여계약 체결로 다수의 소액차관사업을 신속하게 추진할 수 있는 장점이 있다.

4. 민간협력차관 제도

EDCF는 ODA 사업을 수행하는 중소·중견기업의 현지법인에 직접 시설·운영자금을 지원하는 민간협력차관을 통해 중소·중견기업의 해외직접투자 활동을 지원하고 있다.

5. 중소·중견기업 국제조달시장 진출지원을 위한 실무강좌

EDCF는 우리나라 중소·중견기업의 원조사업 참여 확대와 국제조달시장 진출지원을 위해 2012년부터 매년 실무교육을 실시하고 있다.

2021년 실무교육은 코로나19 감염 예방과 전년도 교육 참여자의 요구를 반영하여 단계별(초급, 중급) 온라인 수시 접속 방식으로 개편하여 진행되었으며, 중소·중견기업들이 희망하는 단계별 콘텐츠에 자유롭게 수시 접근이 가능하도록 하였다.

EDCF는 초급 과정에서 EDCF 사업의 구매절차 및 제도에 대한 설명을 제공하였으며, 중급 과정에서는 KSP 사업, EDCF의 PPP 사업 확대지원 방안, 해외시장개척 지원제도 등을 안내하였다.

또한, 동 실무교육에 참여한 한국환경산업기술원, 엔지니어링협회 및 한국항만협회에서는 국내외 시장 동향 및 사업 전망, 해외진출 지원제도 등에 대한 맞춤형 동영상 강의를 제공하여 우리 기업이 해외진출 전략을 마련하는 데 도움을 주었다.

동 행사에는 국제조달시장에 관심있는 100여 개의 토목·건설·환경 관련 유관기관 종사자들이 참석하였다. 향후에도 EDCF는 KOICA, ADB 등 타 공여기관의 구매제도에 관한 다양한 콘텐츠를 마련하는 한편, 우리 기업이 해외진출 전략을 마련하는 데 필요한 지식과 정보를 제공하는 실무교육을 매년 진행할 예정이다.

해외 네트워크

아시아 및 중동

1. 동경사무소

Rm. 1904, 19F Hibiya Daibiru, 1-2-2
Uchisaiwaicho, Chiyoda-ku,
Tokyo 100-0011, Japan
Telephone: (81-3) 3580-8702
Facsimile: (81-3) 3580-8705
E-mail: extokyo@hotmail.com

2. 북경사무소

Office A2901, Beijing POSCO Center,
13 Hongtai East Street, Wangjing,
Chaoyang District, Beijing, China
Telephone: (86-10) 6465-3371
Facsimile: (86-10) 6463-7116
Email: suminhan@koreaexim.go.kr

3. 상해사무소

Rm. 1203 Aetna Tower, No. 107,
Zunyi Road, Shanghai, 200051, China
Telephone: (86-21) 6237-5561/5562
Facsimile: (86-21) 6237-5563
E-mail: keximshanghai@koreaexim.go.kr

4. 뉴델리사무소

Unit No. F-7, First Floor, Commercial
Block, Hyatt Delhi Residences,
Aerocity 110 037, New Delhi, India
Telephone: (91-11) 4072-5600
Facsimile: (91-11) 4072-5607
E-mail: kskim@koreaexim.go.kr

5. 타슈켄트사무소

4C-07, International Business Center,
107-B, Amir Temur Street,
Tashkent 100084, Uzbekistan
Telephone: (998-71) 238-9288
Facsimile: (998-71) 238-9218
E-mail: kkim212@koreaexim.go.kr

1. 영국

2. 파리

3. 이스탄불

4. 아크라

5. 다레살람

6. 하노이

7. 마닐라

8. 자카르타

9. 두바이

10. 앙콘

11. 프놈펜

12. 콜롬보

13. 다카

14. 이란

15. 사우디아라비아

16. 몽골

17. 라오스

18. 베트남

19. 마닐라

20. 자카르타

21. 인도네시아

22. 자카르타

23. 자카르타

24. 자카르타

25. 자카르타

26. 자카르타

27. 자카르타

28. 자카르타

29. 자카르타

30. 자카르타

31. 자카르타

32. 자카르타

33. 자카르타

34. 자카르타

35. 자카르타

36. 자카르타

37. 자카르타

38. 자카르타

39. 자카르타

40. 자카르타

41. 자카르타

42. 자카르타

43. 자카르타

44. 자카르타

45. 자카르타

46. 자카르타

47. 자카르타

48. 자카르타

49. 자카르타

50. 자카르타

51. 자카르타

52. 자카르타

53. 자카르타

54. 자카르타

55. 자카르타

56. 자카르타

57. 자카르타

58. 자카르타

59. 자카르타

60. 자카르타

61. 자카르타

62. 자카르타

63. 자카르타

64. 자카르타

65. 자카르타

66. 자카르타

67. 자카르타

68. 자카르타

69. 자카르타

70. 자카르타

71. 자카르타

72. 자카르타

73. 자카르타

74. 자카르타

75. 자카르타

76. 자카르타

77. 자카르타

78. 자카르타

79. 자카르타

80. 자카르타

81. 자카르타

82. 자카르타

83. 자카르타

84. 자카르타

85. 자카르타

86. 자카르타

87. 자카르타

88. 자카르타

89. 자카르타

90. 자카르타

91. 자카르타

92. 자카르타

93. 자카르타

94. 자카르타

95. 자카르타

96. 자카르타

97. 자카르타

98. 자카르타

99. 자카르타

100. 자카르타

101. 자카르타

102. 자카르타

103. 자카르타

104. 자카르타

105. 자카르타

106. 자카르타

107. 자카르타

108. 자카르타

109. 자카르타

110. 자카르타

111. 자카르타

112. 자카르타

113. 자카르타

114. 자카르타

115. 자카르타

116. 자카르타

117. 자카르타

118. 자카르타

119. 자카르타

120. 자카르타

121. 자카르타

122. 자카르타

123. 자카르타

124. 자카르타

125. 자카르타

126. 자카르타

127. 자카르타

128. 자카르타

129. 자카르타

130. 자카르타

131. 자카르타

132. 자카르타

133. 자카르타

134. 자카르타

135. 자카르타

136. 자카르타

137. 자카르타

138. 자카르타

139. 자카르타

140. 자카르타

141. 자카르타

142. 자카르타

143. 자카르타

144. 자카르타

145. 자카르타

146. 자카르타

147. 자카르타

148. 자카르타

149. 자카르타

150. 자카르타

151. 자카르타

152. 자카르타

153. 자카르타

154. 자카르타

155. 자카르타

156. 자카르타

157. 자카르타

158. 자카르타

159. 자카르타

160. 자카르타

161. 자카르타

162. 자카르타

163. 자카르타

164. 자카르타

165. 자카르타

166. 자카르타

167. 자카르타

168. 자카르타

169. 자카르타

170. 자카르타

171. 자카르타

172. 자카르타

173. 자카르타

174. 자카르타

175. 자카르타

176. 자카르타

177. 자카르타

178. 자카르타

179. 자카르타

180. 자카르타

181. 자카르타

182. 자카르타

183. 자카르타

184. 자카르타

185. 자카르타

186. 자카르타

187. 자카르타

188. 자카르타

189. 자카르타

190. 자카르타

191. 자카르타

192. 자카르타

193. 자카르타

194. 자카르타

195. 자카르타

196. 자카르타

197. 자카르타

198. 자카르타

199. 자카르타

200. 자카르타

201. 자카르타

202. 자카르타

203. 자카르타

204. 자카르타

205. 자카르타

206. 자카르타

207. 자카르타

208. 자카르타

209. 자카르타

210. 자카르타

211. 자카르타

212. 자카르타

213. 자카르타

214. 자카르타

215. 자카르타

216. 자카르타

217. 자카르타

218. 자카르타

219. 자카르타

220. 자카르타

221. 자카르타

222. 자카르타

223. 자카르타

224. 자카르타

225. 자카르타

226. 자카르타

227. 자카르타

228. 자카르타

229. 자카르타

230. 자카르타

231. 자카르타

232. 자카르타

233. 자카르타

234. 자카르타

235. 자카르타

236. 자카르타

237. 자카르타

238. 자카르타

239. 자카르타

240. 자카르타

241. 자카르타

242. 자카르타

243. 자카르타

244. 자카르타

245. 자카르타

246. 자카르타

247. 자카르타

</

기획재정부 개발금융국 개발전략과
30109 세종특별자치시 갈매로 477 정부세종청사
TEL: 82-44-215-2150
FAX: 82-44-215-8033
www.moef.go.kr

한국수출입은행 대외경제협력기금
07242 서울특별시 영등포구 은행로 38
TEL: 82-2-3779-6114
FAX: 82-2-784-1030
www.edcfkorea.go.kr

본 보고서는 환경에 미치는 영향을 최소화하기 위해 친환경 종이와 콩기름 잉크를 사용하였습니다.

