

2003년도 우리나라 ODA 통계 주요내용

1. ODA 지원규모

- 2003년도 우리나라의 ODA 규모는 총 365.9백만 달러(순지출 기준)로 전년대비 31.3% 증가

<2003년도 우리나라 ODA 공여 규모 (순지출 기준)>

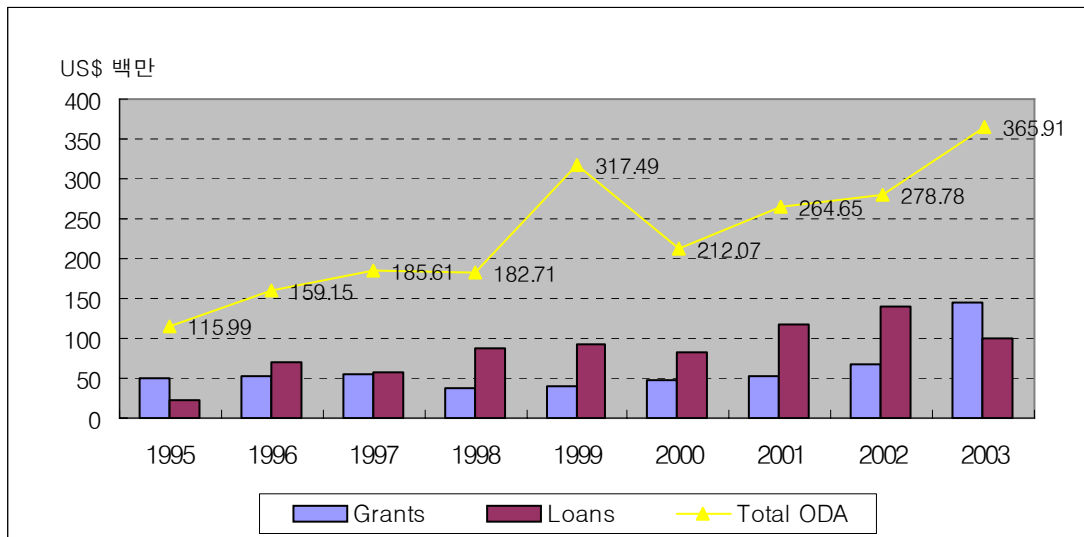
(단위 : 백만 달러)

	2002년	2003년	증감률(%)	비중(%)
ODA (A+B)	278.8	365.9	31.3	100.0
양자간 원조 (A)	206.8	245.2	18.6	67.0
무상원조	66.7	145.5	118.1	39.8
유상원조	140.1	99.7	△28.8	27.2
다자간 원조 (B)	72.0	120.7	67.7	33.0
ODA/GNI(%)	0.05	0.06	-	-

- 양자간 무상원조 (KOICA, 정부부처 등) : 이라크 및 아프가니스탄에 대한 특별 지원(61.7백만 달러)의 대폭 증가로 전년대비 118.1% 증가
- 양자간 유상원조 (EDCF) : 사업추진단계에서 일부사업의 구매계약 지연, 수원국의 행정처리 미숙 등의 이유로 집행실적 부진하여 전년대비 28.8% 감소
- 다자간 원조 : 지역개발은행(34백만 달러→52백만 달러) 및 International Vaccine Institute(IVI, 신규, 18백만 달러)에 대한 지원액 증가로 인해 전년대비 67.7% 증가
- GNI 대비 ODA 지원규모 : 2003년도 GNI 대비 ODA 지원규모는 0.06%

<우리나라 ODA 추이>

(단위 : 백만 달러)

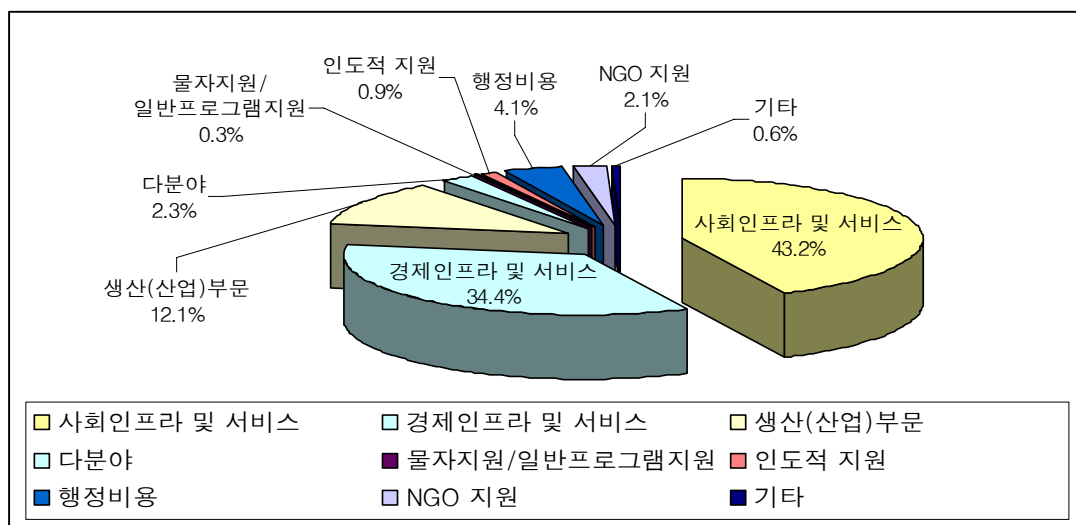


2. 양자간 ODA의 분야별 배분 (약정 기준)

□ 2003년도 양자간 원조 총 약정(승인)액은 316.6백만 달러임

- 2003년도 양자간 ODA 지원 약정규모는 교육(58.9백만 달러), 공공행정(45.9백만 달러), 보건(14.5백만 달러) 등 사회분야 SOC에 136.7백만 달러, 교통(46.3백만 달러), 통신(36.5백만 달러), 에너지(25.9백만 달러) 등 경제 분야 SOC에 108.9백만 달러

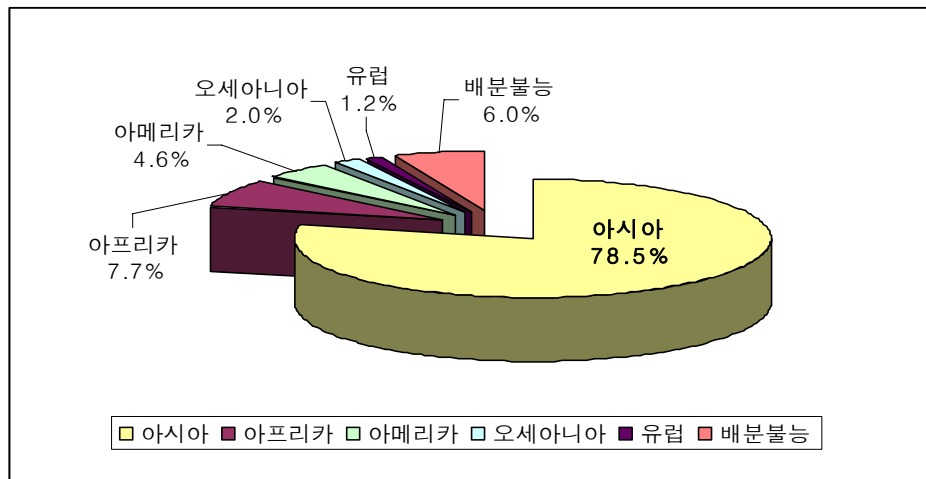
<양자간 ODA의 분야별 배분>



3. 양자간 ODA의 지리적 배분

- 양자간 원조는 주로 인도네시아, 스리랑카, 중국 등 아시아 국가에 집중되어 있으며 이라크 및 아프가니스탄에 대한 특별지원으로 인하여 중동에 대한 지원도 증가하였음

<양자간 ODA의 지리적 배분 (순지출 기준)>

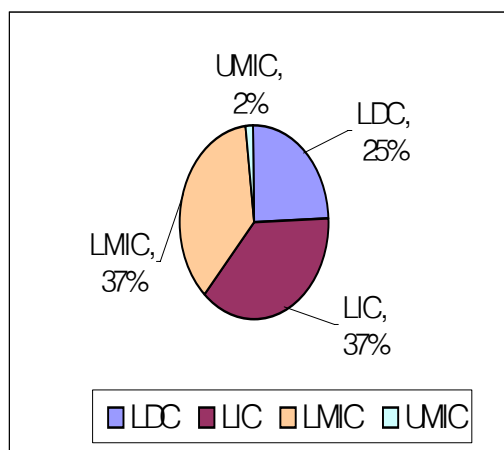


- 2003년도 양자간 ODA(순지출 기준)의 주요 수원국은 이라크(40.6백만 달러), 인도네시아(30.2백만 달러), 아프가니스탄(21.1백만 달러) 등임

- 2003년도 양자간 ODA의 소득별 배분은 1인당 GNI 745달러 이하인 저소득 개도국(LIC, LDC) 등에 62%가 집중되어 있음

<양자간 ODA의 지리적 배분 (총지출 기준)>

국 가		금액(백만 달러)	비중(%)
1	이라크	40.6	15.7
2	인도네시아	30.2	11.7
3	아프가니스탄	21.1	8.1
4	스리랑카	19.9	7.7
5	중국	19.1	7.4
상위 5대 수원국		130.8	50.5
6	베트남	13.7	5.3
7	가나	12.4	4.8
8	캄보디아	10.8	4.2
9	방글라데시	10.6	4.1
10	미얀마	7.5	2.9
상위 10대 수원국		185.8	71.8
총 지출액		259.0	100.0

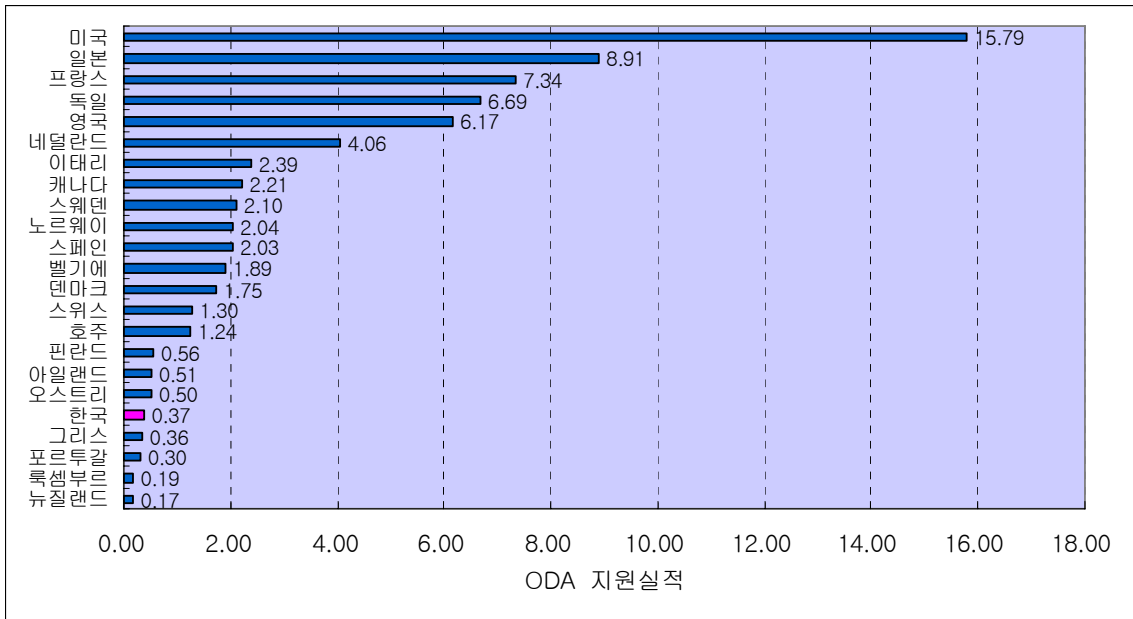


4. ODA 지원규모의 국제비교

- 우리나라의 GNI 대비 ODA 지원규모는 0.06%로서 OECD DAC 22개 회원국의 2003년(잠정) 평균 0.25%의 약 1/4 수준임

<2003년도 DAC 회원국의 ODA 지원실적 (잠정치)>

(단위 : 십억 달러)



<2003년도 DAC 회원국의 ODA/GNI비율 (잠정치)>

(단위 : %)

